



(سهامی عام)

شرکت نیروکلر

گزارش فعالیت و وضع عمومی

سال مالی منتهی به ۱۴۰۱/۰۸/۳۰

مجمع عمومی عادی صاحبان سهام

در اجرای مفاد ماده ۲۳۲ اصلاحیه قانون تجارت، مصوب اسفندماه ۱۳۴۷ و ماده ۴۵ قانون بازار اوراق بهادار بدینوسیله گزارش فعالیت و وضع عمومی شرکت برای سال مالی منتهی به ۱۴۰۱/۰۸/۳۰ بر پایه سوابق، مدارک و اطلاعات موجود تهیه و به شرح ذیل تقدیم می گردد.

گزارش حاضر به عنوان یکی از گزارش های سالانه هیئت مدیره به مجمع، مبتنی بر اطلاعات ارائه شده در صورت های مالی بوده و اطلاعاتی را در خصوص وضع عمومی شرکت و عملکرد هیئت مدیره فراهم می آورد.

به نظر اینجانبان اطلاعات مندرج در این گزارش که درباره عملیات و وضع عمومی شرکت می باشد، با تاکید بر ارائه منصفانه نتایج عملکرد هیئت مدیره و در جهت حفظ منافع شرکت و مطابقت با مقررات قانونی و اساسنامه شرکت تهیه و ارائه گردیده است. این اطلاعات هماهنگ با واقعیت های موجود بوده و اثرات آنها در آینده تا حدی که در موقعیت فعلی می توان پیش بینی نمود، به نحو درست و کافی در این گزارش ارائه گردیده و هیچ موضوعی که عدم آگاهی از آن موجب گمراهی استفاده کنندگان می شود، از گزارش حذف نگردیده و در تاریخ ۱۴۰۱/۱۰/۲۰ به تأیید هیئت مدیره رسیده است.

نماینده اشخاص حقوقی	اعضاء هیئت مدیره و مدیرعامل	سمت	امضاء
امیر رحیمی	شرکت سرمایه گذاری صنایع شیمیایی ایران	رئیس هیئت مدیره	
آقای محسن حُسن الفت	شرکت سرمایه گذاری نفت و گاز و پتروشیمی تامین	نایب رئیس هیئت مدیره	
آقای امیر حسین باقری بایگی	شرکت گروه صنعت سلولزی تامین گستر نوین	عضو هیئت مدیره	
محمدحسین ترابی	شرکت لیزینگ صنعت و معدن	عضو هیئت مدیره	
علی صالحی	بازرگانی و خدمات بندری ایران	مدیرعامل عضو هیئت مدیره	



پیام هیئت مدیره

با نام و یاد خداوند تبارک و تعالی و با عرض ادب و سپاس از حضور گرانقدر کلیه سهامداران شرکت نیروکلر. یزدان را سپاس که بار دیگر توفیق دست داد تا با ارائه گزارش عملکرد هیئت مدیره، مدیران و کارکنان شرکت نیروکلر در سال مالی منتهی به ۱۴۰۱/۰۸/۳۰ در خدمت شما سروران گرانمایه باشیم و امیدواریم این گزارش که ماحصل تلاش و پشتکار مستمر مدیران و کارکنان شرکت نیروکلر است باعث خشنوی پروردگار و انبساط خاطر شما صاحبان سهام قرار بگیرد. رسالت شرکت در سال مالی جاری علاوه بر انجام وظایف معمول و توجه ویژه به اهداف پیش روی، معطوف به آینده ای درخشان است.

از اصلی ترین راهبرد های شرکت نیروکلر، تولید و بهبود کیفیت محصولات با ارزش افزوده بیشتر، بهینه سازی انرژی و کاهش توقفات کارخانه و ضایعات، تلاش سازنده در جهت کاهش آلایندگی محیط زیست، اهتمام در ارتقاء سطح بهره وری به منظور استفاده بهینه از منابع اقتصادی موجود، با هدف حفظ و افزایش منافع سهامداران و توجه به رعایت قوانین و استانداردهای تعیین شده در سایه رصد دقیق، مستمر و نظام مند کلیه شئون شرکت در کنار ارزش آفرینی کارکنان خواهد بود.

شرکت نیروکلر فعالیت خود را در زمینه تولید کلر، سود و مشتقات کلر به منظور تامین آب آشامیدنی سالم و تامین بخشی از نیاز صنایع دیگر از سال ۱۳۷۶ آغاز نمود، نیروکلر از همان بدو راه اندازی همواره بر افزایش توان رقابت پذیری از طریق افزایش کیفیت محصولات تمرکز داشته بطوری که تاکنون بخشی از مازاد تولیدات خود را نیز به خارج از کشور صادر نموده است. این شرکت از نسل جدید الکترولیزرها با آخرین تکنولوژی روز دنیا (روش ممبرانی) بهره مند می باشد و سودکاستیک عاری از جیوه مورد مصرف صنایع غذایی را نیز تولید می نماید.

این شرکت همواره همگام با استانداردهای روز دنیا سطح کیفیت، ایمنی و بهره وری خود را افزایش داده و در خصوص ایمنی کار با کلر و حمل و نقل مواد شیمیائی خطرناک به دانش روز دسترسی داشته و این دانش را از طریق آموزشهای ادواری به مشتریان خود منتقل می کند. ما امیدواریم همچون گذشته در جهت خدمت رسانی به سلامت و بهداشت جامعه، صنایع غذایی، صنعت فولاد، پتروشیمی ها، صنایع شوینده و بهداشتی و سایر صنایع در مسیر موفقیت گام برداریم.





شرکت نیروکلر (سهامی عام) صورت سود و زیان سال مالی منتهی به ۳۰ آبان ۱۴۰۱

(مبالغ به میلیون ریال)

(تجدید ارائه شده)

یادداشت	سال مالی منتهی به ۳۰ آبان ۱۴۰۱	دوره مالی ۸ ماهه منتهی به ۳۰ آبان ۱۴۰۰
۵	۸,۰۰۱,۵۳۶	۳,۰۴۹,۰۳۳
۷	(۲,۹۸۰,۵۱۶)	(۱,۷۲۴,۹۴۶)
	۵,۰۲۱,۰۲۰	۱,۳۲۴,۰۸۷
۸	(۴۹۶,۸۵۵)	(۲۵۳,۵۰۷)
۹	۲۲۰,۹۸۶	۱۱۹,۰۰۵
۱۰	(۳۱,۲۲۲)	-
	۴,۷۱۳,۹۲۹	۱,۱۸۹,۵۸۵
۱۱	(۲۵,۴۰۷)	(۵۶,۲۱۴)
۱۲	۱۱۳,۰۳۰	۴۲,۴۲۸
	۴,۸۰۱,۵۵۳	۱,۱۷۵,۷۹۸
۲۹	(۶۰۷,۷۷۸)	(۱۴۳,۷۴۲)
	۴,۱۹۳,۷۷۴	۱,۰۳۲,۰۵۶
سود پایه هر سهم:		
	۴,۱۶۸	۱,۰۵۰
	۷۱	(۲)
	۴,۲۳۹	۱,۰۴۸



شرکت نیروکلر (سهامی عام) صورت وضعیت مالی به تاریخ ۳۰ آبان ۱۴۰۱

(مبالغ به میلیون ریال)

۱۴۰۰/۰۸/۳۰	۱۴۰۱/۰۸/۳۰	یادداشت	
			دارایی ها
			دارایی های غیر جاری
۱,۰۸۴,۸۱۳	۱,۶۵۳,۱۹۶	۱۴	دارایی های ثابت مشهود
۴۴,۲۷۳	۴۸,۸۵۸	۱۵	دارایی های نامشهود
۱۷۲,۴۷۰	۱,۳۹۸,۰۶۰	۱۶	سرمایه گذاری های بلند مدت
-	۶۱,۲۵۷	۲۰-۲	دریافتی های بلند مدت
۳۱,۹۹۰	۳۱,۹۹۰	۱۷	سایر دارایی ها
۱,۳۳۳,۵۴۷	۳,۱۹۳,۳۶۱		جمع دارایی های غیر جاری
			دارایی های جاری
۷۶,۰۹۵	۹۶,۲۱۴	۱۸	پیش پرداخت ها
۹۳۱,۵۶۹	۱,۱۹۸,۲۵۹	۱۹	موجودی مواد و کالا
۴۱۵,۲۲۶	۴۰۸,۸۴۰	۲۰	دریافتی های تجاری و سایر دریافتی ها
۲,۱۰۹	۳,۹۹۲	۲۱	سرمایه گذاری های کوتاه مدت
۷۰۷,۸۸۳	۱,۹۴۷,۹۹۷	۲۲	موجودی نقد
۲,۱۳۲,۸۸۲	۳,۶۲۵,۱۰۱		جمع دارایی های جاری
۳,۴۶۶,۴۲۹	۶,۸۱۸,۴۶۳		جمع دارایی ها
			حقوق مالکانه و بدهی ها
			حقوق مالکانه
۵۰۰,۰۰۰	۱,۰۰۰,۰۰۰	۲۳	سرمایه
۵۰۰,۰۰۰	۱۰۰,۰۰۰	۲۴	اندراخته قانونی
۱,۵۱۷,۵۴۳	۴,۲۷۲,۲۵۶		سود انباشته
(۲۸۰,۳۴۶)	(۲۵۸,۲۷۱)	۲۵	سهام خزانه
۱,۷۸۷,۱۹۸	۵,۱۱۳,۹۸۵		جمع حقوق مالکانه
			بدهی ها
			بدهی های غیر جاری
۸,۳۱۵	-	۲۷	تسهیلات مالی بلند مدت
۸۷,۴۰۸	۱۵۷,۲۶۰	۲۸	ذخیره مزایای پایان خدمت کارکنان
۹۵,۷۲۲	۱۵۷,۲۶۰		جمع بدهی های غیر جاری
			بدهی های جاری
۳۸۶,۲۶۴	۵۶۰,۷۰۸	۲۶	پرداختی های تجاری و سایر پرداختی ها
۲۰۹,۴۴۹	۶۶۰,۲۹۵	۲۹	مالیات پرداختنی
۵۷۵,۵۲۰	۱۳۵,۵۹۸	۳۰	سود سهام پرداختنی
۲۹۷,۴۷۸	۸,۲۴۱	۲۷	تسهیلات مالی
۱۱۴,۷۹۸	۱۸۲,۳۷۵	۳۱	پیش دریافت ها
۱,۵۸۳,۵۰۹	۱,۵۴۷,۲۱۷		جمع بدهی های جاری
۱,۶۷۹,۲۳۱	۱,۷۰۴,۴۷۷		جمع بدهی ها
۳,۴۶۶,۴۲۹	۶,۸۱۸,۴۶۳		جمع حقوق مالکانه و بدهی ها



شرکت نیروکلر (سهامی عام)

صورت جریان های نقدی

سال مالی منتهی به ۳۰ آبان ۱۴۰۱

(مبالغ به میلیون ریال)

پادداشت	سال مالی منتهی به ۳۰ آبان ۱۴۰۱	دوره مالی ۸ ماهه منتهی به ۳۰ آبان ۱۴۰۰
جریان های نقدی حاصل از فعالیت های عملیاتی		
نقد حاصل از عملیات	۴,۹۳۰,۳۴۲	۱,۰۳۶,۸۶۸
پرداخت های نقدی بابت مالیات بر درآمد	(۱۵۶,۹۳۳)	(۹۶,۲۶۰)
جریان خالص ورود نقد حاصل از فعالیت های عملیاتی	۴,۷۷۳,۴۰۹	۹۴۰,۶۰۸
جریان های نقدی حاصل از فعالیت های سرمایه گذاری		
دریافت نقدی حاصل از فروش دارایی های ثابت مشهود	-	۱,۸۴۷
پرداخت های نقدی برای خرید دارایی های ثابت مشهود	(۷۶۵,۷۳۰)	(۳۳۱,۶۸۳)
پرداخت های نقدی برای خرید دارایی های نامشهود	(۵,۵۵۲)	(۱,۵۳۳)
دریافت نقدی حاصل از فروش سرمایه گذاری های بلند مدت	۵۲,۱۰۰	۳۰۲,۰۰۰
پرداخت های نقدی برای خرید سرمایه گذاری های بلند مدت	(۱,۲۷۷,۶۹۰)	(۲۹,۶۵۰)
پرداخت های نقدی برای تحصیل سرمایه گذاری های کوتاه مدت	(۱,۸۱۳)	-
دریافت های نقدی حاصل از سود سایر سرمایه گذاری ها	۹۵,۱۲۷	۳۹,۷۱۴
جریان خالص (خروج) نقد حاصل از فعالیت های سرمایه گذاری	(۱,۹۰۳,۶۲۸)	(۱۹,۳۰۵)
جریان خالص ورود نقد قبل از فعالیت های تامین مالی	۲,۸۶۹,۷۸۱	۹۲۱,۳۰۳
جریان های نقدی حاصل از فعالیت های تامین مالی		
دریافت های نقدی حاصل از فروش سهام خزانة	۸۶۹,۷۲۴	۱۸۰,۷۷۶
پرداخت های نقدی برای خرید سهام خزانة	(۱,۰۳۶,۷۱۱)	(۳۱۷,۶۷۱)
دریافت نقدی از اشخاص وابسته	-	۱۰۰,۰۰۰
پرداخت نقدی به اشخاص وابسته	-	(۱۰۰,۰۰۰)
دریافت های نقدی حاصل از تسهیلات	-	۱۴۰,۰۰۰
پرداخت های نقدی بابت اصل تسهیلات	(۲۹۷,۵۵۱)	(۴۰۳,۷۱۰)
پرداخت های نقدی بابت سود تسهیلات	(۱۳,۴۲۸)	(۵۷,۹۰۷)
دریافت اعتبار از کارگزاری	۵۹,۸۹۵	-
پرداخت اعتبار به کارگزاری	(۵۹,۸۹۵)	-
پرداخت بابت کارمزد اعتبار دریافتی از کارگزاری	(۱۱,۹۷۹)	-
پرداخت های نقدی بابت سود سهام	(۱,۱۳۹,۹۲۲)	(۴۵۲,۵۴۵)
جریان خالص (خروج) نقد حاصل از فعالیت های تامین مالی	(۱,۶۲۹,۸۶۶)	(۹۱۰,۸۵۷)
خالص افزایش (کاهش) در موجودی نقد	۱,۲۳۹,۹۱۵	۱۰,۴۴۶
مانده موجودی نقد در ابتدای سال	۷۰۷,۸۱۳	۶۹۷,۴۳۸
مانده موجودی نقد در پایان سال	۱,۹۴۷,۷۹۷	۷۰۷,۸۱۳



گزیده اطلاعات مالی

عملکرد مالی در پایان سال مالی منتهی به ۱۴۰۱/۰۸/۳۰ (میلیون ریال)			
عنوان	۱۴۰۱/۰۸/۳۰	۱۴۰۰/۰۸/۳۰	۱۳۹۹/۱۲/۳۰
فروش خالص	۸,۰۰۱,۵۳۶	۳,۰۴۹,۰۳۳	۱,۹۹۴,۷۰۶
سود عملیاتی	۴,۷۱۳,۹۲۹	۱,۱۸۹,۵۸۵	۱,۰۱۳,۱۱۴
درآمد های غیر عملیاتی	۱۱۳,۰۳۰	۴۲,۴۲۸	۵۰,۰۱۳
سود خالص - پس از کسر مالیات	۴,۱۹۳,۷۷۴	۱,۰۳۲,۰۵۶	۹۲۳,۵۳۳
وجوه نقد حاصل از فعالیت های عملیاتی	۴,۷۷۳,۴۰۹	۹۴۰,۶۰۸	۸۹۶,۱۹۳
اطلاعات وضعیت مالی در پایان سال مالی منتهی به ۱۴۰۱/۰۸/۳۰ (میلیون ریال)			
عنوان	۱۴۰۱/۰۸/۳۰	۱۴۰۰/۰۸/۳۰	۱۳۹۹/۱۲/۳۰
جمع دارایی ها	۶,۸۱۸,۴۶۳	۳,۴۶۶,۴۲۹	۳,۱۹۱,۶۲۲
جمع بدهی ها	۱,۷۰۴,۴۷۷	۱,۶۷۹,۲۳۱	۱,۷۴۹,۷۸۵
سرمایه	۱,۰۰۰,۰۰۰	۵۰۰,۰۰۰	۵۰۰,۰۰۰
جمع حقوق مالکانه	۵,۱۱۳,۹۸۵	۱,۷۸۷,۱۹۸	۱,۴۴۱,۸۳۷
نرخ بازده (درصد)			
عنوان	۱۴۰۱/۰۸/۳۰	۱۴۰۰/۰۸/۳۰	۱۳۹۹/۱۲/۳۰
نرخ بازده دارایی ها	۶۲%	۳۰%	۲۹%
نرخ بازده حقوق مالکانه	۸۲%	۵۷%	۶۴%
اطلاعات هر سهم			
عنوان	۱۴۰۱/۰۸/۳۰	۱۴۰۰/۰۸/۳۰	۱۳۹۹/۱۲/۳۰
تعداد سهام در زمان برگزاری مجمع	۱,۰۰۰,۰۰۰,۰۰۰	۵۰۰,۰۰۰,۰۰۰	۵۰۰,۰۰۰,۰۰۰
سود پایه هر سهم - ریال	۴,۲۳۹	۲,۰۹۶	۱,۸۴۷
سود نقدی هر سهم - ریال	پیشنهاد هیئت مدیره ۵۰٪ سود خالص	۱,۰۰۰	۱,۱۰۰
آخرین قیمت هر سهم در تاریخ تهیه گزارش	۲۷,۵۰۰	۳۱,۸۶۰	۴۸,۲۳۰
نسبت قیمت به درآمد واقعی هر سهم - مرتبه (P/E)	۶,۷	۱۵	۲۶
سایر اطلاعات			
عنوان	۱۴۰۱/۰۸/۳۰	۱۴۰۰/۰۸/۳۰	۱۳۹۹/۱۲/۳۰
میانگین ماهانه تعداد کارکنان (نفر)	۳۴۷	۳۲۴	۳۱۰



کلیاتی درباره شرکت

تاریخچه:

شرکت نیروکلر (سهامی عام) با شناسه ملی ۱۰۲۶۰۲۷۶۸۶۶ بصورت شرکت سهامی خاص با نام شرکت تولا (شرکت تولیدی لوازم اندازه گیری الکتریکی) تاسیس شده و در تاریخ ۱۳۶۳/۰۸/۳۰ و طی شماره ۵۴۰۵۵ در اداره ثبت شرکت ها و مالکیت صنعتی تهران به ثبت رسیده است. به موجب تصمیمات متخذه در مجمع عمومی فوق العاده مورخ ۱۳۶۶/۰۴/۱۱ و با اصلاح مواردی از اساسنامه، نام شرکت به شرکت نیروکلر (سهامی خاص) تغییر یافته و طی شماره ۶۵۷۴ در اداره ثبت شرکت های اصفهان به ثبت رسیده است. شرکت در تاریخ ۱۳۸۱/۰۴/۲۵ به موجب صورتجلسه مجمع عمومی فوق العاده به شرکت سهامی عام تبدیل شده و در تابلوی دوم بورس با نماد "شکلر" پذیرفته شده است. طی صورت جلسه مجمع عمومی فوق العاده مورخ ۱۴۰۰/۰۳/۱۱ مرکز اصلی شرکت به شهرستان فلاورجان، بخش مرکزی، دهستان اشترجان، منطقه صنعتی اشترجان، خیابان هفدهم، خیابان اصلی به سمت دیزبچه، پلاک ۲۶۰ طبقه همکف، کدپستی ۸۴۶۵۱۹۷۵۳۵ تغییر یافت و تحت شماره ۲۳۸۶ به ثبت رسید و کارخانه های شرکت در اصفهان ۵/۵ جاده سیمان سپاهان جنب شهرک صنعتی اشترجان و یزد در اشکذر شهرک نیکو واقع است. بر اساس تغییرات مالکیت سهم صورت گرفته و همچنین طبق مصوبه مجمع عمومی عادی بطور فوق العاده مورخ ۱۳۹۹/۱۱/۲۰ درخصوص انتخاب اعضای جدید هیئت مدیره، در حال حاضر شرکت نیروکلر یکی از واحدهای فرعی شرکت سرمایه گذاری صنایع شیمیایی ایران (سهامی عام) می باشد. به موجب صورتجلسه مجمع عمومی فوق العاده صاحبان سهام مورخ ۱۴۰۰/۰۳/۱۱ سال مالی شرکت از پایان اسفند هر سال به پایان آبان هر سال تغییر یافته که این موضوع در تاریخ ۱۴۰۰/۰۴/۰۹ در اداره ثبت شرکت ها به ثبت رسیده است.

موضوع شرکت:

الف- موضوع اصلی: احداث، خرید و نصب، راه اندازی و بهره برداری کارخانجات ساخت مواد شیمیایی کلر و مشتقات و واحدهای بالا یا پایین دستی آن، انجام کلیه عملیات بازرگانی، مالی، معاملات اموال منقول یا غیرمنقول و دانش فنی در واگذاری هر نوع امتیاز و پروانه برای تولید، بازاریابی و توزیع و فروش و ایجاد شعب و اخذ نمایندگی و عرضه به داخل و صدور به خارج از کشور انواع محصولات تولیدی، واردات و صادرات ماشین آلات، ابزار و قطعات، تاسیسات و مواد اولیه و کلیه اقلام مرتبط با موضوع شرکت بطور کلی شرکت میتواند به کلیه معاملات مالی و تجاری و صنعتی که بطور مستقیم و غیرمستقیم به تمام یا هریک از موضوعات مشروحه فوق مرتبط باشد در داخل و خارج از کشور مبادرت نماید و انجام کلیه فعالیت های پیمانکاری و مشاوره ای در زمینه های مرتبط با موضوع شرکت

ب- موضوعات فرعی: مشارکت و سرمایه گذاری در سایر شرکت ها از طریق تاسیس و یا بورس اوراق بهادار تهران یا تعهد سهام شرکت های جدید و خرید یا تعهد سهام شرکتهای موجود و انتشار و فروش اوراق مشارکت و انجام فعالیت های آزمایشگاهی در زمینه های مرتبط با موضوع شرکت. خرید یا تعهد سهام شرکتهای موجود و انتشار و فروش اوراق مشارکت و انجام فعالیت های آزمایشگاهی در زمینه های مرتبط با موضوع شرکت.



پروانه های بهره برداری شرکت به شرح زیر می باشد:

الف - پروانه بهره برداری شماره ۱۳۱۸۲۱۱/۲۱۰۸۷ مورخ ۱۳۹۹/۰۳/۱۹ صادره از سوی وزارت صنعت و معدن و تجارت جهت کارخانه اصفهان

ظرفیت سالانه (تن)	محصولات اصلی
۴,۰۲۸	کلر مایع
۴۲,۲۴۰	ژاول آب
۱۳,۲۰۰	کلروفریک
۱,۶۵۲	جامد پرکلرین
۲۲,۶۰۵	سوز آور جامد سود
۴۲,۲۴۰	کلریدریک اسید
۸,۴۴۸	سوز آور مایع سود

ب- پروانه بهره برداری شماره ۵۹۹۲۱ مورخ ۱۳۹۷/۱۰/۳۰ صادره از سوی وزارت صنایع و معادن جهت کارخانه یزد:

ظرفیت سالانه (تن)	محصولات اصلی
۱,۲۰۰	کربوکسی متیل سلولز
۳,۶۰۰	منو کلرواستیک اسید
۲۰۰	دی کلرو استیک اسید
۶۰۰	سدیم مونو کلرو استیک اسید
۱,۲۰۰	افزودنی گل حفاری
۵,۶۰۰	اسید کلریدریک (+۳۰ درصد)
۱,۲۰۰	هیپوکلریت سدیم (آب ژاول)



کلر مایع

سود کاستیک

اسید کلریدریک

پرکلرین (کلر جامد)

آبژاول (هیپوکلریت سدیم)

مونوکلرو استیک اسید (MCA)

کلرورفریک



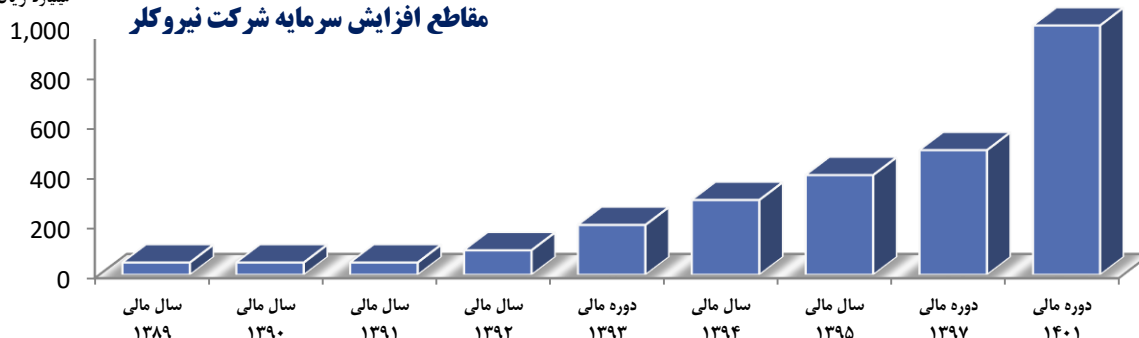
سرمایه و ترکیب سهامداران

سرمایه شرکت در بدو تاسیس مبلغ ۱،۰۰۰ میلیون ریال (شامل ۱۰۰،۰۰۰ سهم به ارزش اسمی هر سهم ۱۰،۰۰۰ ریال) که طی چند مرحله به شرح زیر به مبلغ ۱۰،۰۰۰ میلیارد ریال (شامل ۱،۰۰۰،۰۰۰،۰۰۰ سهم، به ارزش اسمی هر سهم ۱،۰۰۰ ریال که تماما پرداخت شده) طی سال مالی منتهی به ۱۴۰۱/۰۸/۳۰ افزایش یافته است.

جدول تغییرات سرمایه

محل افزایش سرمایه	سرمایه جدید (میلیون ریال)	افزایش سرمایه (میلیون ریال)	درصد افزایش	تاریخ افزایش سرمایه
آورده نقدی	۱,۴۹۰	۴۹۰	%۴۹	
آورده نقدی	۳,۰۹۸	۱,۶۰۸	%۱۰۷,۹	۱۳۷۱/۰۳/۱۲
آورده نقدی	۴,۵۰۰	۱,۴۰۲	%۴۵,۲۷	۱۳۷۱/۱۱/۲۰
آورده نقدی	۶,۰۰۰	۱,۵۰۰	%۳۳,۳۳	۱۳۷۳/۰۲/۱۷
آورده نقدی	۸,۰۰۰	۲,۰۰۰	%۳۳,۳۳	۱۳۷۴/۰۸/۲۷
آورده نقدی	۹,۸۰۰	۱,۸۰۰	%۲۲,۵۰	۱۳۷۵/۰۳/۱۰
آورده نقدی	۱۳,۸۰۰	۴,۰۰۰	%۴۰,۸۲	۱۳۷۵/۰۴/۰۳
آورده نقدی	۱۶,۸۰۰	۳,۰۰۰	%۲۱,۷۴	۱۳۷۶/۱۰/۰۹
آورده نقدی	۲۳,۶۰۰	۶,۸۰۰	%۴۰,۴۸	۱۳۸۰/۰۶/۱۴
آورده نقدی	۳۷,۷۶۰	۱۴,۱۶۰	%۶۰	۱۳۸۲/۰۵/۲۸
آورده نقدی	۴۹,۱۸۰	۱۱,۴۲۰	%۳۰,۲۴	۱۳۸۳/۱۱/۱۳
سود انباشته	۹۸,۳۶۰	۴۹,۱۸۰	%۱۰۰	۱۳۹۲/۰۲/۳۰
سود انباشته	۲۰۰,۰۰۰	۱۰۱,۶۴۰	%۱۰۰	۱۳۹۳/۰۴/۰۴
آورده نقدی و مطالبات حال شده	۳۰۰,۰۰۰	۱۰۰,۰۰۰	%۵۰	۱۳۹۴/۰۶/۰۱
آورده نقدی و مطالبات حال شده	۴۰۰,۰۰۰	۱۰۰,۰۰۰	%۳۳,۳۳	۱۳۹۵/۰۶/۰۱
آورده نقدی و مطالبات حال شده	۵۰۰,۰۰۰	۱۰۰,۰۰۰	%۲۵	۱۳۹۷/۰۵/۲۳
سود انباشته	۱,۰۰۰,۰۰۰	۵۰۰,۰۰۰	%۱۰۰	۱۴۰۱/۰۳/۲۳

میلیارد ریال

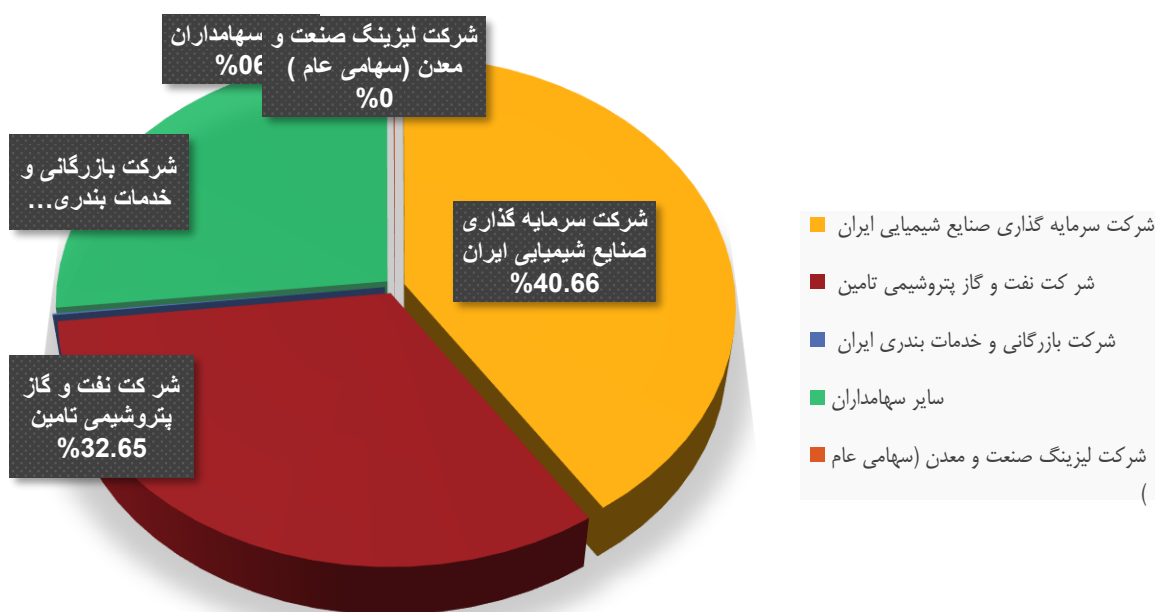




سهامداران عمده شرکت در پایان سال مالی منتهی به ۱۴۰۱/۰۸/۳۰

ردیف	نام سهامدار	۱۴۰۱/۰۸/۳۰	
		تعداد سهام	درصد مالکیت
۱	شرکت سرمایه گذاری صنایع شیمیایی ایران	۴۰۶,۵۶۸,۱۵۴	۴۰/۶۶
۲	شرکت سرمایه گذاری نفت و گاز و پتروشیمی تامین	۳۲۵,۶۵۲,۵۴۲	۳۲/۵۶
۳	شرکت خدمات بازرگانی و خدمات بندری ایران	۱,۰۲۱,۳۵۲	۰/۱۰
۴	شرکت صنعت سلولزی تامین گستر نوین	۲۰,۳۳۰	---
۵	شرکت لیزینگ صنعت و معدن (سهامی عام)	۶۰۰,۰۰۰	۰/۰۶
۶	سایر سهامداران	۲۶۶,۱۳۷,۶۲۲	۲۶/۶۲
	جمع	۱,۰۰۰,۰۰۰,۰۰۰	۱۰۰%

مقایسه وضعیت سهامداران در تاریخ ۱۴۰۱/۰۸/۳۰





شرکت از منظر بورس اوراق بهادار

وضعیت معاملات و قیمت سهام

شرکت طی نامه شماره ۲۰/۸۰۳۸ مورخ ۱۳۸۲/۴/۸ سازمان بورس اوراق بهادار در گروه شیمیایی با نماد شکر پذیرفته شد و سهام آن برای اولین بار در آبان ۱۳۸۲ مورد معامله قرار گرفت.


سال / دوره مالی منتهی به	تعداد سهام معامله شده	ارزش سهام معامله شده (میلیون ریال)	تعداد روزهای باز بودن نماد	تعداد روزهای معاملاتی نماد	قیمت سهم (ریال)	سرمايه (میلیون ریال)
۱۳۹۲/۱۲/۲۹	۳۳,۸۰۱,۰۶۰	۳۶۱,۲۰۴	۲۱۲	۲۱۰	۸,۴۰۱	۹۸,۳۶۰
۱۳۹۳/۰۶/۳۱	۷,۲۰۵,۹۲۴	۴۶,۲۴۹	۱۰۵	۱۰۳	۵,۸۴۸	۲۰۰,۰۰۰
۱۳۹۴/۰۶/۳۱	۳۲,۲۵۴,۴۱۰	۱۴۲,۴۵۴	۲۲۱	۲۲۱	۲,۱۷۴	۳۰۰,۰۰۰
۱۳۹۵/۰۶/۳۱	۸۳,۱۵۱,۱۱۷	۲۱۸,۹۱۵	۲۳۱	۲۲۹	۲,۵۴۹	۴۰۰,۰۰۰
۱۳۹۶/۰۶/۳۱	۱۴۸,۶۴۶,۸۷۳	۵۵۷,۳۷۴	۲۳۲	۲۳۲	۴,۱۸۸	۴۰۰,۰۰۰
۱۳۹۷/۰۵/۳۱	۶۹,۷۵۸,۹۶۱	۲۹۹,۶۸۹	۲۰۸	۲۰۷	۴,۱۱۸	۵۰۰,۰۰۰
۱۳۹۸/۰۵/۳۱	۴۱۱,۶۵۸,۹۸۱	۳,۴۸۱,۰۶۲	۲۳۲	۲۳۲	۱۴,۶۰۸	۵۰۰,۰۰۰
۱۳۹۹/۰۵/۳۱	۱,۸۲۲,۰۵۰,۱۶۱	۶۷,۵۰۶,۳۷۰	۲۳۲	۲۲۹	۵۵,۱۰۰	۵۰۰,۰۰۰
۱۳۹۹/۱۲/۳۰	۴۰۹,۳۰۳,۳۵۱	۲۲,۷۵۲,۹۹۱	۱۳۰	۱۲۹	۵۰,۶۷۰	۵۰۰,۰۰۰
۱۴۰۰/۰۸/۳۰	۱۴۹,۱۲۹,۶۲۰	۵۶۹۷,۲۳۲	۱۴۵	۱۴۴	۳۱,۸۶۰	۵۰۰,۰۰۰
۱۴۰۱/۰۸/۳۰	۲۴۵,۳۳۸,۱۹۷	۷,۰۸۳,۰۳۷	۲۳۱	۲۲۹	۲۰,۷۲۰	۱,۰۰۰,۰۰۰



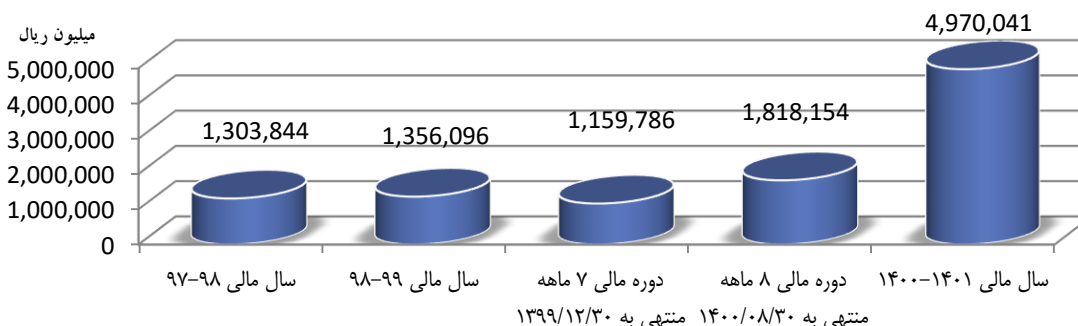
جایگاه شرکت در صنعت

شرکت نیروکلر در صنعت مواد شیمیایی فعالیت می نماید. فروش در سال مالی مورد گزارش، نسبت به دوره هشت ماهه قبل دارای بیش از ۱۶۲٪ افزایش می باشد، اهم دلایل عبارت است، دوره مالی منتهی به ۱۴۰۰/۰۸/۳۰ بصورت هشت ماهه و سال منتهی به ۱۴۰۱/۰۸/۳۰ بصورت دوازده ماهه می باشد، افزایش مقدار تولید محصولات، افزایش نرخ فروش محصولات و افزایش ظرفیت محصول پرکلرین در مهر ۱۴۰۱ می باشد.


مقایسه کل فروش شرکت در سال مالی منتهی به ۱۴۰۱/۰۸/۳۰ با چهار دوره مالی گذشته



مقایسه کل فروش داخلی شرکت در سال مالی منتهی به ۱۴۰۱/۰۸/۳۰ با چهار دوره مالی گذشته



مقایسه کل فروش صادراتی شرکت در سال مالی منتهی به ۱۴۰۱/۰۸/۳۰ با چهار دوره مالی گذشته

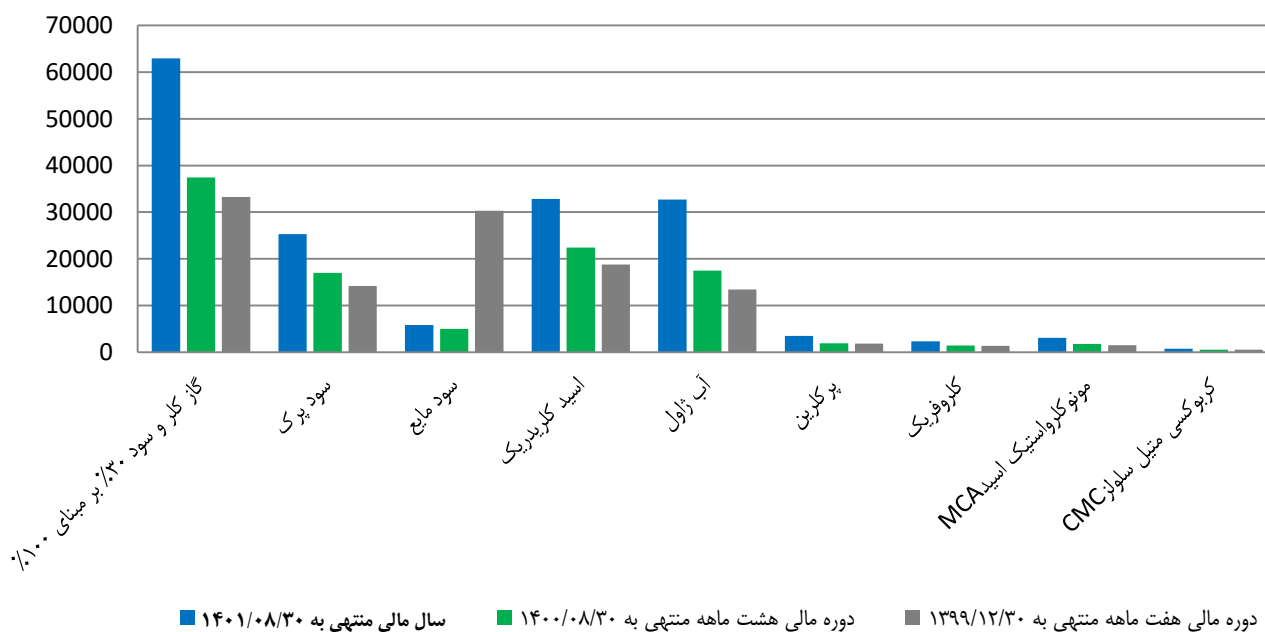




جدول مقایسه ای مقدار تولید (تن)

نام محصول	سال مالی منتهی به ۱۴۰۱/۰۸/۳۰	دوره مالی هشت ماهه منتهی به ۱۴۰۰/۰۸/۳۰	دوره مالی هفت ماهه منتهی به ۱۳۹۹/۱۲/۳۰
گاز کلرو سود ۳۰٪ بر مبنای ۱۰۰٪	۶۲۹۶۵	۳۷۴۱۶	۳۳۲۴۰
سود پرک	۲۵۲۹۷	۱۶۹۸۸	۱۴۲۰۷
سود مایع	۵۷۹۱	۴۹۹۱	۳۰۲۷۱
اسید کلریدریک	۳۲۸۵۰	۲۲۴۰۹	۱۸۷۶۱
آب ژاول	۳۲۶۹۵	۱۷۴۴۸	۱۳۴۲۶
پرکلرین	۳۵۱۴	۱۹۱۱	۱۸۵۰
کلروفریک	۲۳۴۱	۱۴۴۴	۱۳۹۰
مونوکلرواستیک اسید MCA	۳۰۸۴	۱۷۶۱	۱۵۰۴
کربکسی متیل سلولز CMC	۷۲۱	۵۰۵	۵۵۸

نمودار مقایسه مقدار تولید





معادن نمک

با توجه به اینکه عمده ترین ماده اولیه مصرفی شرکت نمک می باشد و این ماده اولیه در سالیان گذشته از طریق واسطه ها با کیفیت بسیار پایین و مشکلات فراوانی تأمین می گردید. طی سالهای اخیر با در اختیار گرفتن معادن اختصاصی در دریاچه نمک آران و بیدگل در حال حاضر سالیانه ۵۰،۰۰۰ تن نمک از دریاچه مستقیماً توسط شرکت با ۳۰٪ زیر نرخ بازار استخراج و تدریجاً به انبار ۶۰،۰۰۰ تنی احداث شده توسط شرکت در نامه ۹۰ کیلومتری دریاچه حمل و ذخیره میگردد.

اینک با داشتن معادن اختصاصی نمک و بی اثر شدن ریسک تأمین مواد اولیه از واسطه ها تنها مشکل این بخش عدم وجود کامیونهای مناسب و عدم حمل به موقع و بالابودن کرایه های حمل در منطقه بوده که خوشبختانه بنا به همت هیئت مدیره و مدیرعامل شرکت، در حال حاضر دو دستگاه کامیون کمپرسی ده چرخ جهت حمل نمک استخراج شده از معادن نمک واقع در دریاچه به مقصد انبار نمک آران و بیدگل تأمین و به صورت اجاره به شرط تملیک به رانندگان واجد شرایط واگذار که بدین ترتیب ۵۰٪ از مشکلات حمل نمک به انبار نمک آران و بیدگل مرتفع و اینک در جهت رفع مشکل حمل نمک از انبار آران و بیدگل به مقصد اصفهان در فاصله ۲۵۰ کیلومتری، خرید دو دستگاه کشنده تریلی کمپرسی در جریان می باشد که انشاله این دو دستگاه کشنده نیز ۵۰٪ از مشکل حمل مواد اولیه کارخانه از انبار از انبار نمک آران و بیدگل به مقصد اصفهان مرتفع خواهد شد.





تحلیل حساسیت سود به ازای هر سهم شرکت نیروکدر – سهامی عام

نرخ دلار موثر بر بهای تمام شده و درآمد عملیاتی						
۴۵۰,۰۰۰	۴۰۰,۰۰۰	۳۵۰,۰۰۰	۳۰۰,۰۰۰	۲۷۰,۰۰۰	۲۵۰,۰۰۰	نرخ دلار محصولات اصلی (هر تن)
۵,۸۴۱	۵,۲۴۴	۴,۶۴۶	۴,۰۴۹	۳,۶۹۰	۳,۴۵۲	۶۰۰
۶,۲۱۶	۵,۵۷۷	۴,۹۳۸	۴,۲۹۹	۳,۹۱۵	۳,۶۶۰	۶۵۰
۶,۵۹۰	۵,۹۱۰	۵,۲۲۹	۴,۵۴۹	۴,۱۴۰	۳,۸۶۸	۷۰۰
۶,۹۶۵	۶,۲۴۳	۵,۵۲۱	۴,۷۹۸	۴,۳۶۵	۴,۰۷۶	۷۵۰
۷,۳۴۰	۶,۵۷۶	۵,۸۱۲	۵,۰۴۸	۴,۵۹۰	۴,۲۸۴	۸۰۰

سود پیک
صادراتی

مفروضات تحلیل منتهی به ۳۰ آبان ۱۴۰۲:

نرخ برابری ارز برای صادرات معادل ۲۷۰۰۰۰ ریال در نظر گرفته شده است (نرخهای پایین تر و بالاتر نیز محاسبه شده است).
 نرخ سودپیک به عنوان محصول اصلی صادراتی برابر با ۷۰۰ دلار در نظر گرفته شده است. (نرخهای پایین تر و بالاتر نیز محاسبه شده است).
 نرخ حقوق و دستمزد ۴۰٪ در نظر گرفته شده است.
 نرخ تورم ۴۰٪ سالیانه در نظر گرفته شده است.
 محاسبات بر مبنای سود هر سهم برای پایان سال مالی منتهی به ۱۴۰۲/۰۸/۳۰ می باشد.





سیاست های تامین مالی و اعتباری شرکت

سال مالی منتهی به ۱۴۰۱/۰۸/۳۰ اقساط تسهیلات قبلی بانک ملت و سینا که در دوره مالی قبل دریافت شده بود در سررسیدهای مقرر پرداخت گردیده است.

شرکت در جهت ادامه فعالیت خود در سال مالی جاری نیز بنا به ضرورت از تسهیلات سرمایه در گردش استفاده خواهد نمود.

نسبت های مالی

نسبتهای مالی	۱۴۰۱/۰۸/۳۰	۱۴۰۰/۰۸/۳۰	۱۳۹۹/۱۲/۳۰	۱۳۹۹/۰۵/۳۱	۱۳۹۸/۰۵/۳۱
حاشیه سود خالص	۵۱	۳۴	۴۶	۴۵	۳۸
حاشیه سود ناخالص	۶۲	۴۳	۵۱	۴۸	۴۷
حاشیه سود عملیاتی	۵۷	۳۹	۵۱	۴۳	۴۳
نسبت بدهی	۲۶	۴۸	۵۵	۳۵	۳۹
ROE	۸۳	۵۷	۶۴	۵۶	۵۲
EBIT	۶۷	۳۴	۳۲	۳۵	۳۶

نسبت ROE سود خالص به کل حقوق صاحبان سهام است و بیانگر این است که چه مقدار از آورده سهام داران منجر به سود شده است .

نسبت EBIT به کل دارایی بیانگر سود عملیاتی و یا سود قبل از بهره و مالیات به کل دارایی است و بیانگر این است که چه بخشی از دارایی تبدیل به سود شده است به بیان دیگر چند درصد دارایی های شرکت منجر به کسب سود شده است .

اطلاعات مربوط به معاملات با اشخاص وابسته

معاملات با اشخاص وابسته با شرایط حاکم بر معاملات حقیقی تفاوت با اهمیتی نداشته است.

هیچگونه هزینه یا ذخیره‌ای در رابطه با مطالبات از اشخاص وابسته در سال منتهی به ۱۴۰۱/۰۸/۳۰ و دوره مالی هشت ماهه منتهی به ۱۴۰۰/۰۸/۳۰ شناسایی نشده است.



معاملات انجام شده با اشخاص وابسته طی سال مورد گزارش

شرح	نام شخص وابسته	نوع وابستگی	مشمول ماده ۱۲۹	خرید مواد اولیه/خدمات (میلیون ریال)	فروش کالا	
شرکت اصلی و نهایی	شرکت سرمایه گذاری صنایع شیمیایی ایران	عضو هیئت مدیره	✓	۳۱،۱۹۳	۱۵،۳۹۲	
سایر اشخاص وابسته	شرکت پتروشیمی فن آوران	عضو مشترک هیئت مدیره	✓	۴۵۳،۰۲۳	-	
سهامدار	شرکت خدمات بندری ایران	عضو هیئت مدیره	✓	۶،۷۲۷	-	
جمع					۱۵،۳۹۲	۴۹۰،۹۴۴

با توجه به انحصاری بودن تولید مواد اولیه اسید استیک در کشور توسط شرکت پتروشیمی فن آوران ، خرید این مواد طی سال مالی از شرکت مزبور در بورس کالا صورت پذیرفته است.
معاملات با اشخاص وابسته با شرایط حاکم بر معاملات حقیقی تفاوت با اهمیتی نداشته است.

مانده حساب‌های نهایی اشخاص وابسته

شرح	نام شخص وابسته	پیش پرداخت‌ها	سایر پرداختنی	خالص طلب(بدهی)در ۱۴۰۱/۰۸/۳۰	خالص طلب(بدهی)در ۱۴۰۰/۰۸/۳۰	
شرکت اصلی و نهایی	شرکت سرمایه گذاری صنایع شیمیایی ایران	-	(۱۱،۴۷۵)	(۱۱،۴۷۵)	(۱۰،۱۶۴)	
سایر اشخاص وابسته	شرکت پتروشیمی فن آوران	۷،۸۹۴	-	۷،۸۹۴	۱۵،۱۷۵	
سهامدار	شرکت خدمات بندری ایران	-	(۱۵،۹۸۰)	(۱۵،۹۸۰)	(۸،۱۷۵)	
جمع					۷،۸۹۴	(۲۷،۴۵۵)
					۵،۸۳۶	(۱۹،۵۶۱)



نظام راهبری شرکت ترکیب اعضای هیئت مدیره

تاریخ شروع عضویت	سمت	اعضاء هیئت مدیره	نماینده
۱۴۰۱/۰۵/۳۰	رئیس هیئت مدیره	شرکت سرمایه گذاری صنایع شیمیایی ایران	آقای امیر رحیمی
۱۴۰۰/۱۱/۲۴	نایب رئیس هیئت مدیره	شرکت سرمایه گذاری نفت و گاز و پتروشیمی تامین	آقای محسن حُسن الفت
۱۳۹۸/۰۵/۰۲	عضو هیئت مدیره	شرکت گروه صنعت سلولزی تامین گستر نوین	آقای امیر حسین باقری بایگی
۱۴۰۰/۰۲/۲۲	عضو هیئت مدیره	شرکت لیزینگ صنعت و معدن	محمدحسین ترابی
۱۴۰۱/۰۷/۲۷	مدیرعامل عضو هیئت مدیره	شرکت بازرگانی و خدمات بندری ایران	علی صالحی

طی سال مالی منتهی به ۱۴۰۱/۰۸/۳۰ در هر ماه حداقل یک جلسه هیئت مدیره برگزار شده است، ضمناً "ح-ق-ح-ض" در صورت
اعضاء غیرموظف در سال ۱۴۰۱ ماهانه ۲۶،۴۰۰،۰۰۰ ریال براساس تشکیل حداقل یک جلسه در ماه بوده و حقوق و مزایای
مدیرعامل توسط هیئت مدیره تعیین و تصویب شده است.

پاداش اعضای هیئت مدیره براساس تصمیم مجمع عمومی صاحبان سهام از محل سود خالص می باشد، که برای دوره مالی
۸ ماهه منتهی به ۱۴۰۰/۰۸/۳۰ مبلغ ۲،۶۶۰ میلیون ریال اختصاص یافته است.

حاکمیت شرکتی

شرکت در راستای بهبود نظام حاکمیت شرکتی، مبادرت به ایجاد کمیته های تخصصی زیر با مشارکت اعضای هیئت مدیره و
مدیران اجرایی نموده و با توجه به پذیرش شرکت در بورس اوراق بهادار تهران و با التزام به رعایت دستورالعمل "حاکمیت
شرکتی شرکتهای پذیرفته شده در بورس اوراق بهادار تهران" مصوب هیئت مدیره سازمان بورس و اوراق بهادار در تاریخ ۲۷
تیر ۱۳۹۷ و همچنین اجرائی نمودن ماده ۴۲ دستورالعمل حاکمیت شرکتی مبنی بر افشاء اطلاعات کمیته های اجرائی موارد
زیر را به اطلاع سهامداران محترم می رساند.



عنوان	شرح فعالیت
کمیته حسابرسی	کمک به مسئولیت نظارتی هیئت مدیره و بهبود آن جهت کسب اطمینان معقول از اثر بخشی فرآیندهای نظام راهبری- مدیریت ریسک و کنترل های داخلی - سلامت گزارشگری مالی
کمیته انتصابات	بررسی و احراز شرایط مقرر برای نامزدهای هیئت مدیره - پیشنهاد نامزدهایی برای عضویت در کمیته های تخصصی هیئت مدیره
کمیته ریسک	شناسایی، ارزیابی و مدیریت ریسک های تجاری و تولیدی

تعداد جلسات هیئت مدیره و تعداد جلسات

ردیف	روز برگزاری	تاریخ	ساعت	اعضاء حاضر در جلسه	محل برگزاری، نوع جلسه
۱	یکشنبه	۱۴۰۰/۰۹/۲۸	۱۴:۰۰	آقایان: علی دوستی، ترابی، باقری، ملک پور	کارخانه اصفهان، حضوری
۲	چهارشنبه	۱۴۰۰/۱۰/۲۹	۱۲:۰۰	آقایان: علی دوستی، ترابی، باقری، ملک پور، الفت	شرکت صنایع شیمیایی ایران، حضوری
۳	یکشنبه	۱۴۰۰/۱۱/۲۴	۱۴:۰۰	آقایان: علی دوستی، ترابی، باقری، ملک پور، الفت	کارخانه اصفهان، حضوری مجازی
۴	یکشنبه	۱۴۰۰/۱۱/۲۴	۱۴:۰۰	آقایان: علی دوستی، ترابی، باقری، ملک پور، الفت	کارخانه اصفهان، حضوری مجازی
۵	یکشنبه	۱۴۰۰/۱۲/۲۲	۰۹:۰۰	آقایان: علی دوستی، ترابی، باقری، ملک پور، الفت	کارخانه اصفهان، حضوری مجازی
۶	یکشنبه	۱۴۰۱/۰۱/۲۸	۱۴:۰۰	آقایان: علی دوستی، ترابی، باقری، ملک پور، الفت	کارخانه اصفهان، مجازی
۷	یکشنبه	۱۴۰۱/۰۲/۲۵	۱۴:۰۰	آقایان: علی دوستی، ترابی، باقری، ملک پور، الفت	شرکت صنایع شیمیایی ایران، حضوری
۸	شنبه	۱۴۰۱/۰۳/۲۸	۱۴:۰۰	آقایان: علی دوستی، ترابی، باقری، ملک پور، الفت	کارخانه اصفهان، مجازی
۹	یکشنبه	۱۴۰۱/۰۴/۲۶	۱۴:۳۰	آقایان: ترابی، باقری، ملک پور، الفت	کارخانه اصفهان، مجازی
۱۰	یکشنبه	۱۴۰۱/۰۵/۳۰	۱۴:۳۰	آقایان: ترابی، باقری، ملک پور، الفت، رحیمی	کارخانه اصفهان، مجازی
۱۱	یکشنبه	۱۴۰۱/۰۵/۳۰	۱۴:۳۰	آقایان: ترابی، باقری، ملک پور، الفت، رحیمی	کارخانه اصفهان، مجازی
۱۲	یکشنبه	۱۴۰۱/۰۶/۲۷	۱۳:۱۵	آقایان: ترابی، باقری، ملک پور، الفت، رحیمی	کارخانه اصفهان، مجازی
۱۳	یکشنبه	۱۴۰۱/۰۷/۲۴	۱۳:۱۵	آقایان: ترابی، باقری، ملک پور، الفت، رحیمی	کارخانه اصفهان، مجازی
۱۴	چهارشنبه	۱۴۰۱/۰۷/۲۷	۱۴:۳۰	آقایان: ترابی، باقری، الفت، رحیمی، صالحی	کارخانه اصفهان، مجازی
۱۵	یکشنبه	۱۴۰۱/۰۸/۲۹	۱۴:۱۵	آقایان: ترابی، باقری، الفت، رحیمی، صالحی	کارخانه اصفهان، مجازی
۱۶	سه شنبه	۱۴۰۱/۰۹/۳۰	۱۵:۰۰	آقایان: ترابی، باقری، الفت، رحیمی، صالحی	کارخانه اصفهان، حضوری



فرآیند تصمیم گیری در خصوص تعیین حقوق و مزایای مدیر عامل

حقوق و دستمزد مدیر عامل توسط سهامدار عمده (شرکت سرمایه گذاری صنایع شیمیایی ایران) با رعایت مواد قانونی تعیین و به شرکت ابلاغ می گردد.

فعالیت های کمیته حسابرسی

الف- مدیریت و ریسک و کنترل های داخلی:

کمیته حسابرسی در راستای مسئولیت های خود نسبت به کنترل های داخلی و مدیریت ریسک، اقدامات زیر را اعمال نموده است:

- نظارت بر اثر بخشی سیستم های داخلی شرکت توسط حسابرسی داخلی و ارائه پیشنهادات اصلاحی و پیشگیرانه.
- کسب اطمینان معقول از اثر بخشی فرآیند مدیریت ریسک شامل شناسایی، اندازه گیری، تجزیه و تحلیل و ارزیابی از طریق بررسی های انجام شده و گزارشات ارائه شده.
- ارائه گزارش کنترلهای داخلی به هیئت مدیره شامل ارزیابی و اظهار نظر نسبت به کنترلهای داخلی شرکت.

ب- گزارشگری مالی:

- کمیته حسابرسی به منظور نظارت بر درست بودن گزارشهای مالی و در چهار چوب وظایف مشخص شده، بر موضوعات با اهمیت گزارشگری مالی، قضاوت ها و برآوردهای عمده، رویه های حسابداری عمده، نحوه افشا و انتخاب و تغییر در هر یک از آن ها و افشای معاملات با اشخاص وابسته در گزارشهای مالی شرکت نظارت و همچنین تلاش نموده نسبت به قابلیت اطمینان و به موقع بودن گزارشهای مالی شرکت، رعایت استانداردهای حسابداری و سایر مقررات، در اختیار قراردادن همه اطلاعات لازم برای تصمیم گیری هیئت مدیره در رابطه با گزارشگری مالی اطمینان معقول کسب نماید.
- کمیته حسابرسی پیش نویس صورتهای مالی شرکت قبل از تصویب توسط هیئت مدیره را از طریق حسابرسی داخلی رسیدگی نموده و با استانداردهای حسابداری مطابقت داده است.
- کمیته حسابرسی ضمن تشکیل جلسه با حسابرس مستقل، صورت های مالی را مورد بررسی قرارداده و با مدیریت و حسابرسان مستقل بحث و پیگیری لازم را انجام داده است.



ج- رعایت قوانین، مقررات و الزامات :

کمیته حسابرسی به منظور انجام مسئولیت های خود در خصوص رعایت قوانین، مقررات و الزامات و کسب اطمینان معقول از وجود رویکرد و فرآیندهای اثربخش بر موارد زیر نظارت نموده است.

- وجود رعایت قوانین، مقررات و الزامات در شرکت.
- وجود برنامه استراتژیک و پیگیری اجرای راهبردهای شرکت در راستای دستیابی به اهداف کلی و عملیات.
- وجود منشور اخلاقی سازمانی و پایبندی مدیریت ارشد و کارکنان به آن.

د- برنامه آتی کمیته حسابرسی:

الزامات تعیین شده توسط سازمان بورس و منشور کمیته، راهنمای عمل و چارچوب فعالیت های آتی بوده و با جدیت و اهتمام لازم پیگیری خواهد شد. همچنین کمیته حسابرسی این شرکت در حال برنامه ریزی برای انجام موارد زیر است :

- کسب اطمینان معقول از آگاهی هیئت مدیره از موضوعاتی که ممکن است اثر با اهمیتی بر امور مرتبط با فعالیت شرکت داشته باشد.
- پیگیری رعایت دستور العمل ها و الزامات سازمان بورس.
- بررسی مستمر سیستم کنترل های داخلی و پیگیری رفع نقاط ضعف مربوطه.

اطلاعات مدیران اجرایی شرکت

نام و نام خانوادگی	سمت	تحصیلات	رشته تحصیلی	تاریخ استخدام
محمد خدای	مدیر امور مهندسی	کارشناسی	لیسانس فیزیک کاربردی	۱۳۸۱/۰۵/۲۶
عادل طالبی	مدیر برنامه ریزی جامع و استراتژیک	کارشناسی ارشد	مدیریت استراتژیک	۱۳۸۲/۰۹/۱۵
علی میرسالاری	مدیر بازرگانی	کارشناسی	مدیریت بازرگانی	۱۳۸۶/۰۵/۲۴
بهزاد اشرفی	مدیر تولید	کارشناسی	مهندسی شیمی	۱۳۹۰/۰۲/۰۱
امید کریمی فرد	معاون فنی و بهره برداری	کارشناسی	مهندسی شیمی	۱۳۹۴/۰۶/۲۱
ایمان رضانی	مدیر کنترل کیفیت و آزمایشگاه	کارشناسی	مهندسی شیمی	۱۳۹۵/۱۱/۰۱
پویان آقاجانیان	مدیر کارخانه یزد	کارشناسی	مهندسی شیمی	۱۳۹۸/۱۲/۱۲



نام و نام خانوادگی	سمت	تحصیلات	رشته تحصیلی	تاریخ استخدام
ابوالفضل صمدیان	مدیر امور مالی	کارشناسی ارشد	حسابداری	۱۳۹۹/۱۰/۲۹
حسن آرامی	مدیر منابع انسانی	کارشناسی	مهندسی برق	۱۴۰۰/۰۳/۰۳
علی طهماسبی	مدیر ایمنی	کارشناسی ارشد	مهندسی شیمی	۱۴۰۰/۰۳/۰۳
مهدی نجات بخش	مدیر نگهداری و تعمیرات	کارشناسی	مهندسی مکانیک	۱۳۹۰/۰۱/۱۸
حمید موسی رضایی	مدیر نوآوری فن آوری	کارشناسی ارشد	مهندسی تکنولوژی	۱۳۹۷/۱۱/۰۱

ساختار واحد تجاری و نحوه ارزش آفرینی

ساختار سازمانی شرکت نیروکلر به گونه ای طراحی و پیاده سازی شده است که سازمان بتواند برای رسیدن به اهداف خود و خلق ارزش ها بصورت هماهنگ و یکپارچه عمل نماید. مدیران و کارکنان خود را متعهد به دستیابی اهداف سازمانی دانسته و تلاش می نمایند و در حال بروز رسانی چارت سازمانی می باشند.

اهداف مدیریت و راهبردهای مدیریت برای دستیابی به آن اهداف

شرکت نیروکلر با بهره گیری از حداکثر توان در تولید و فروش محصولات در جهت افزایش سود و دستیابی به رشد پایدار و خلق ارزش افزوده پایدار برای سهامداران و کسب حداکثری رضایت مشتریان در نتیجه حفظ سهم از بازار با تکیه بر کارکنان متعهد، بهره گیری از تکنولوژی نوین را دنبال می کند. به این منظور مدیریت شرکت اهداف استراتژیک ذیل را تدوین و در دستور کار قرار داده است.

- افزایش سودآوری و بازده سرمایه گذاری .
- حفظ توان و راندمان تولید با حداکثر کارایی.
- حفظ و ارتقای کیفیت محصولات و خدمات مرتبط با مشتریان در جهت حفظ خوش نامی برند.
- توسعه محصولات پایین دستی کلر.
- افزایش وفاداری شرکاء و تأمین کنندگان.
- توسعه بازار با تأکید بر بازارهای صادراتی.
- بهبود شرایط کاری کارکنان در راستای ارتقاء کیفیت زندگی.
- افزایش رضایت ذینفعان .



- تقویت فرهنگ HSE در کلیه زمینه‌های با رویکرد توسعه پایدار و صیانت از محیط زیست.
- بهبود جابجی سازمانی با بازطراحی فرایندها و مکانیزاسیون حداکثری آنها.

اهم فعالیت‌های انجام شده در سال مالی منتهی به ۱۴۰۱/۰۸/۳۰

- راه‌اندازی طرح توسعه واحد پرکلرین.
- راه‌اندازی شبکه مجازی همراه اول MVPN (سیم کارت سازمانی)
- راه‌اندازی سرویس FCF جهت ارتباط با شرکت صنایع شیمیایی ایران.
- راه‌اندازی تجهیزات ذخیره‌ساز و پیاده‌سازی پشتیبان‌گیری خودکار.
- راه‌اندازی سیستم مانیتورینگ واحد پرکلرین.
- راه‌اندازی خطوط فیبر نوری .
- راه‌اندازی سیستم جامع آزمایشگاه یزد.
- آغاز پروژه تکمیل پست برق 360KV در جهت بهره‌برداری کامل از ظرفیت مصرف اختصاص داده شده به شرکت جهت تأمین طرح‌های توسعه آتی.
- اصلاح حوضچه ذخیره آب‌نمک در واحد پساب صنعتی جهت ذخیره و بازیابی آب‌نمک و کاهش میزان پساب کارخانه در جهت بهبود مصرف آب.
- کاهش مصرف آب کارخانه حدود ۲۰۰۰ متر مکعب در ماه با توجه به افزایش تولید.
- افزایش ۳۰٪ حجم ذخایر آب دمی.
- تدوین گزارشات داشبورد مدیریت جهت بروزرسانی سیستم اطلاعات مدیریت سازمان.
- تدوین بودجه تولید سال مالی جدید با بهره‌گیری از روش‌های محاسبه ترکیب بهینه (OR)
- تهیه برنامه‌زمانبندی کنترل پروژه طرح توسعه واحد MCA و پرکلرین.
- اجرای ماژوال‌های درخواست کالا از انبار، درخواست خرید و خدمات فنی.
- ثبت نام جایزه ملی تعالی سازمانی در سطح تقدیرنامه و شروع پروژه EFQM
- افزایش میزان تولید MCA به مقدار ۲۹۸ تن در ماه.
- ارتقای سیستم‌های حفاظتی و نظارتی در کارخانه جهت ارتقاء امنیت در راستای مقابله با حوادث (پدافند غیرعامل)

اقدامات انجام شده در حوزه حقوقی

- تنظیم قراردادهای مورد نیاز شرکت در قالب ساخت ، خرید، خدمات پیمانکاری ، مشاوره، تأمین نیرو ، حمل و نقل، تعمیر ، اجاره، فروش ، پشتیبانی ، پژوهشی ، مطالعاتی ، EPS ، ترخیص کالا، بازرسی.
- اقامه و دفاع از دعاوی له یا علیه شرکت در کلیه مراجع قضایی و شبه قضایی ، تنظیم لایحه دفاعیه ، اظهارنامه‌های قضایی.



اقدامات انجام شده در حوزه بازرگانی

- فروش داخلی با افزایش ۱۰۰٪ نسبت به سال گذشته مبلغ ۵۰۰۰ میلیارد ریال.
- فروش صادراتی با افزایش ۵۵٪ نسبت به سال گذشته مبلغ ۱۲ میلیون دلار.
- جمع ریالی کل فروش با افزایش ۸۵٪ نسبت به سال گذشته ۸۰۰۰ میلیارد ریال.
- جمع مقداری کل فروش با افزایش ۶٪ نسبت به سال گذشته مقدار ۱۲۱۰۰۰ تن.
- عرضه محصولات MCA، CMC، سودپرک، پرکلرین و آب ژاول در بورس کالا.
- توسعه بازار و استراتژی شناسایی بازارهای جدید جهت فروش محصولات صادراتی.

گزارش عملکرد در حوزه منابع انسانی و رفاهی

- تبدیل وضعیت پرسنل از روزمزد به قرارداد پیمانکاری.
- اصلاح و ترمیم در افزایش حقوق پرداختی علاوه بر افزایش سالیانه مصوب اداره تعاون کار و رفاه اجتماعی.
- اعطای تسهیلات از طرق مختلف علاوه بر بانک ها، صندوق رفاه و صندوق آینده سازان، جهت رفع مشکلات مالی پرسنل.
- اصلاح ساختار اساسی و ارتقاء خدمات رستوران.

گزارش عملکرد آموزش تا پایان آبان ماه ۱۴۰۱

- برگزاری ۸۰ دوره آموزشی درون سازمانی با افزایش ۶۰٪ نسبت به سال گذشته.
- برگزاری دوره‌های آموزشی برون سازمانی (ایمنی کار با گاز کلر و سیلندرهای کلر مایع) در جهت ارتقای خدمات پس از فروش برای ۱۲۰ نفر.

سال	۹۷-۹۸	۹۸-۹۹	دوره ۷ ماهه ۱۳۹۹	دوره ۸ ماهه ۱۴۰۰	۱۴۰۰-۱۴۰۱
میانگین تعداد کارکنان	۲۳۹	۲۶۶	۳۱۱	۳۰۰	۳۳۷
نفر ساعت آموزش	۴۰۸۸	۳۰۹۴	۳۰۲۸۲	۱۰۹۱۰	۵۰۳۰۹
متوسط ساعت آموزشی به ازای هر نفر	۱۷/۱	۱۳/۱	۱۰/۶	۶/۴	۱۵/۷
تعداد دوره‌های آموزشی برگزار شده	۵۴	۴۳	۵۰	۲۹	۸۰
نفر ساعت آموزش دوره‌های ایمنی	۹۷۲	۱۰۱۰۰	۱۰۲۳۳	۱۰۱۵۶	۳۰۱۶۲
متوسط ساعت آموزش ایمنی به ازای هر نفر	۴/۱	۴/۲	۴	۳/۹	۹/۳
تعداد دوره‌های آموزشی آنلاین	۱	۲	۱۹	۹	۲
دوره‌های آموزشی برای سایر سازمان‌ها	۱۱	۹	۲	۶	۴
تعداد کارآموزان دانشگاهی	۸	۹	۹	۱۲	۱۵



محیط حقوقی شرکت :

- مهمترین قوانین ، مقررات حاکم بر فعالیت شرکت عبارتند از:
- قانون تجارت و قانون مدنی.
- قانون مالیاتهای مستقیم و قانون مالیات بر ارزش افزوده .
- قانون کار و تامین اجتماعی .
- قوانین و مقررات محیط زیست .
- دستورالعمل‌های سازمان بورس.
- قوانین ارزی بانک مرکزی.

برنامه های آینده شرکت :

- اجرای طرح تکمیل ظرفیت MCA کارخانه یزد.
- تکمیل پست برق KV ۶۳/۲۰ شرکت جهت بهره‌برداری کامل از ظرفیت مصرف برق تخصیص داده شده.
- افزایش ظرفیت الکترولاپزر EI-111
- اجرای طرح سولفات زدایی آب‌نمک (SRS) به روش نانو فیلتراسیون.
- بازننگری و بروزرسانی استراتژی سازمان.
- پروژه بازننگری در ریسک ها و فرصت های سازمانی.
- افزایش سرانه آموزش کارکنان.
- استقرار نظام ارتباط با مشتریان CRM.
- استقرار سیستم اعلام و اطفای حریق جهت تقویت سیستم ایمنی شرکت.

مروری بر نقاط قوت، ضعف، فرصت‌ها و تهدیدهای پیش رو

نقاط قوت

- توجه و اهمیت مدیریت سازمان به نوآوری و تعالی نظام‌مند سازمان.
- خوش‌نامی و برند شرکت و کیفیت محصولات در بین مصرف‌کنندگان.



- برخورداری از امکانات و زیرساخت‌های مناسب.
- دسترسی سریع و آسان به نمک به عنوان ماده اولیه.
- موقعیت جغرافیایی مناسب و قرار گرفتن در قطب صنعتی اصفهان.
- دانش فنی منحصر به فرد در برخی زمینه‌های تولید به دلیل سابقه طولانی تولید.
- نیروی انسانی مستعد و متخصص و باتجربه.
- تقویت رویکرد چابکی سازمان با مکانیزه کردن فرایندها.

نقاط ضعف

- عدم دسترسی سریع به لوازم و تجهیزات مورد نیاز وارداتی به دلیل تحریم‌های ناعادلانه.
- استهلاک تجهیزات و هزینه بالای نگهداری از تجهیزات در شرکت‌های شیمیایی.
- فضای کافی جهت اجرای طرح‌های توسعه.
- محدودیت مساحت کارخانه اصفهان.

فرصت‌ها

- وجود تقاضای مناسب برای محصولات پایین دستی صنعت کلر.
- بوجود آمدن زمینه صادرات با توجه به افزایش نرخ ارز و معافیت‌های صادراتی.
- کاهش میزان واردات کالاهای مشابه با توجه به افزایش نرخ ارز و افزایش تقاضای جهانی.
- سخت شدن ورود تکنولوژی و ماشین‌آلات تولید برای رقبا به دلیل تحریم‌ها.
- اهتمام بیشتر خریداران خارجی به خرید از تولیدکنندگان معتبر.

تهدیدها

- افزایش ظرفیت رقبا و ظهور رقبای جدید با مزیت‌های برتر.
- عدم ثبات سیاسی در منطقه و نوسانات زیاد در قیمت فروش محصولات داخلی و صادراتی.
- نامشخص بودن وضعیت ارز و تاثیر پذیری زیاد سود شرکت از نوسانات ارزی.
- وجود انحصار در بازار برای برخی از مواد اولیه تولید.
- بحران‌های بوجود آمده در چند سال اخیر مانند بحران آب و انرژی و احتمال تشدید آن در سالهای آتی.
- محدودیتهای موجود در وضعیت آب کشور و استان و پیامدهای آن بر صنایع.



اقدامات انجام شده در ارتباط با تکالیف مجمع

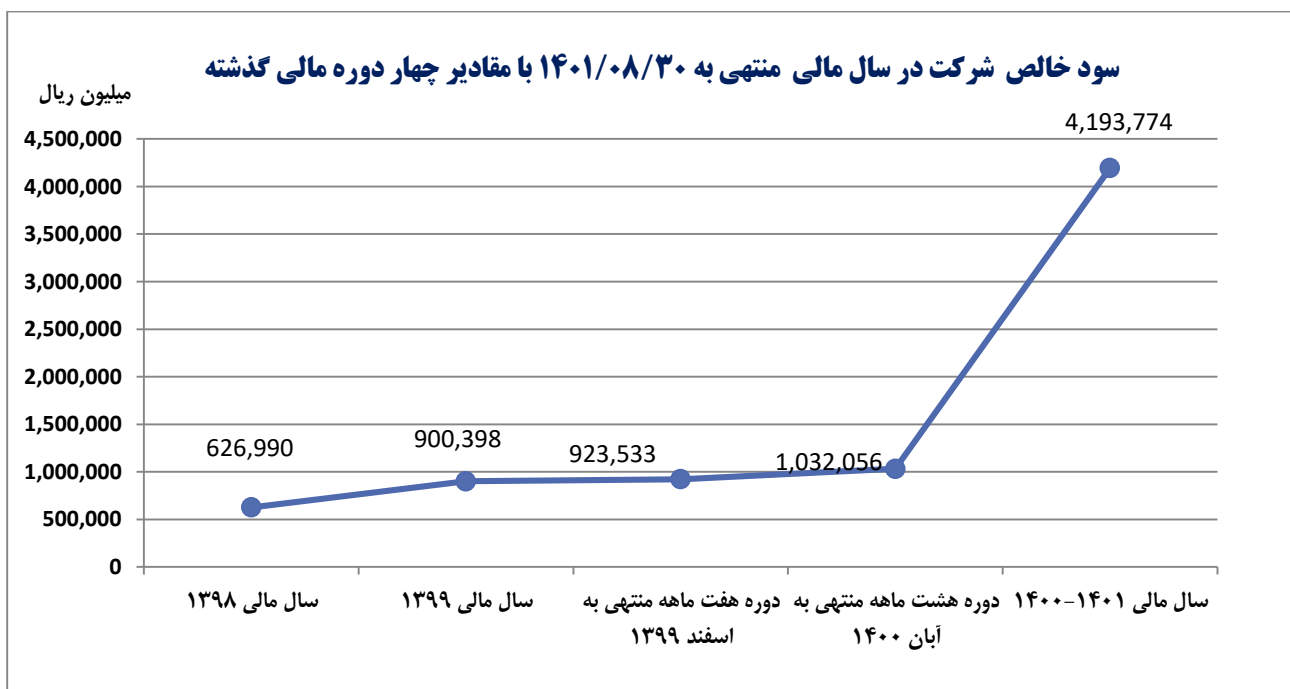
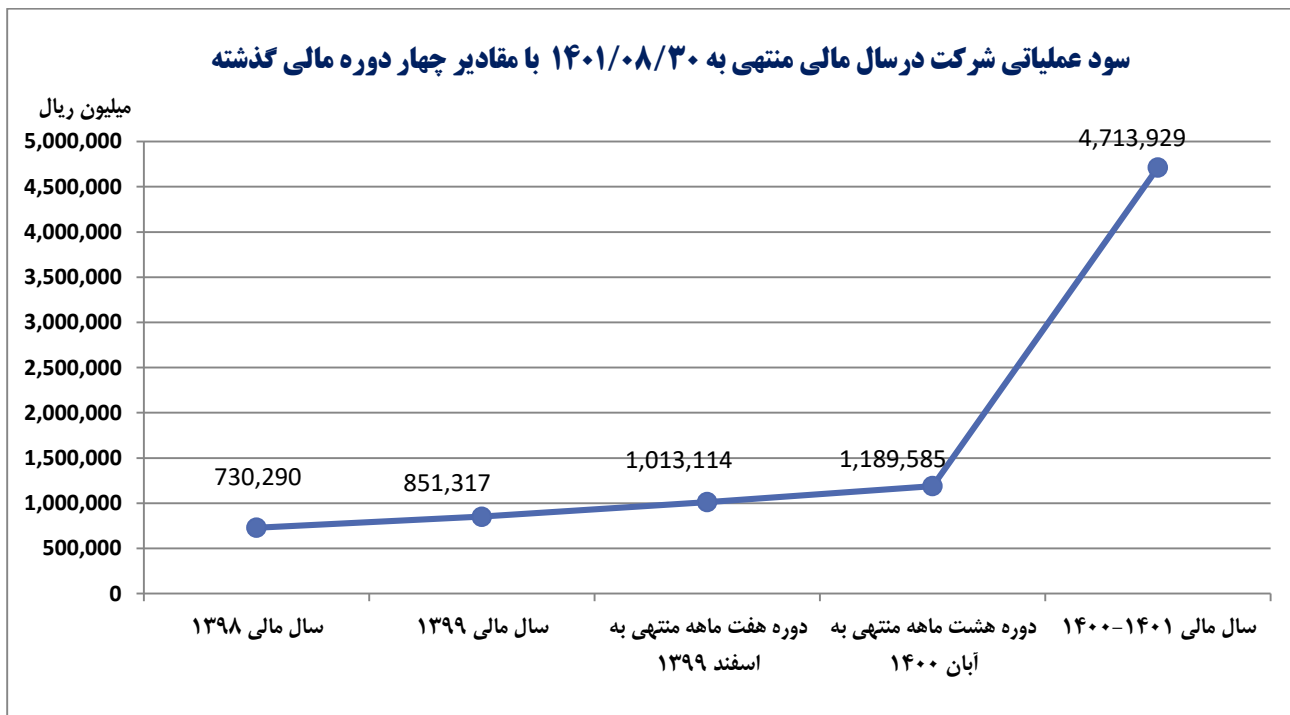
در ارتباط با تکالیف مجمع عمومی سالیانه منتهی به ۱۴۰۱/۰۸/۳۰ اقدامات انجام شده به شرح زیر میباشد.

تکالیف مجمع	اقدامات انجام شده
۱. بند ۵ گزارش حسابرس و بازرس قانونی، با توجه به لزوم شفاف سازی فروش های صادراتی، حذف واسطه ها و دلال ها و ایجاد تسهیلات برای ارتباط مستقیم با مشتریان خارجی و دریافت ارز در حساب های خارجی، شرایطی مهیا گردد که اولاً از صرافی ها و کارگزاری های معتبر در شرایط یکسان استعلام و با رعایت صرفه و صلاح شرکت کارگزاری انتخاب و تضامین لازم نیز از کارگزاری اخذ گردد و فروش ارز حاصل از صادرات با رعایت صرفه و صلاح شرکت با بالاترین نرخ در بازارهای مجاز از جمله در بازار نیما و سنا عرضه و به فروش رود. ضمناً حسب دریافت اسکناس در فروش های صادراتی مشروط به رعایت مفاد قانون پولشویی و ارائه گواهی مبدا یا گواهی و اظهارنامه ورود ارز از مبادی رسمی و قانونی به کشور به کشور تمهیدات لازم مهیا شود بدیهی است در دریافت اسکناس ارز توجه شود باعث ایجاد واسطه در فروش های صادراتی نشود.	پیگیری های لازم در خصوص بند ۵ گزارش حسابرس و بازرس قانونی در جریان می باشد.
۲. بند ۹-۱ گزارش حسابرس مستقل و بازرس قانونی: مجمع مقرر نمود، هیئت مدیره پیگیری های لازم تا حصول نتیجه نهایی در جهت اخذ سهام وثیقه از ۳ عضو حقوقی هیئت مدیره را انجام دهد..	پیگیری های لازم در خصوص اخذ سهام وثیقه در جریان می باشد.
۳. بند ۹-۲ گزارش حسابرس مستقل و بازرس قانونی: مجمع ضمن تأکید بر رعایت کامل ماده ۲۴۰ اصلاحیه قانون تجارت و ماده ۵ دستورالعمل انطباقی ناشران بورس اوراق بهادار، مقرر نمود پرداخت سود سهام مصوب در مجمع از طریق سامانه سجام انجام گردد.	پرداخت سود سهام مصوب در مجمع برای کلیه سهامدارانی که در سامانه سجام ثبت نام خود را بصورت کامل انجام داده اند و شماره حساب بانکی شان مشکلی نداشته است انجام شده است.
۴. بند ۱۰ گزارش حسابرس مستقل و بازرس قانونی: مجمع مقرر نمود، هیئت مدیره پیگیری های لازم تا حصول نتیجه نهایی در جهت، اخذ سند مالکیت زمین کارخانه اصفهان و یک قطعه زمین کارخانه یزد را انجام دهد.	پیگیری های لازم در خصوص اخذ سند مالکیت یک قطعه زمین کارخانه یزد در جریان می باشد.
۵. بند ۱۳ گزارش حسابرس مستقل و بازرس قانونی: مجمع مقرر نمود اقدامات لازم در خصوص رعایت مفاد ماده ۹ و ۱۰ و ۱۲ دستورالعمل اجرایی افشای اطلاعات شرکت های ثبت شده نزد سازمان بورس و ماده ۲۳ و ۴۲ دستورالعمل حاکمیت شرکتی انجام گردد.	پیگیری های لازم در جریان می باشد.



پیشنهاد هیئت مدیره برای تقسیم سود

سود انباشته شرکت ۴,۲۷۲,۲۵۶ میلیون ریال است که پیشنهاد هیئت مدیره به مجمع برای تقسیم سود، ۵۰ درصد سود خالص می باشد. که رقم نهایی توسط مجمع عمومی عادی صاحبان سهام مصوب می گردد.





اطلاعات تماس با شرکت

آدرس کارخانه :

اصفهان ، کیلومتر ۲۵ اتوبان ذوب آهن ، جاده سیمان سپاهان ، کیلومتر ۵/۵ جوار شهرک صنعتی اشتر جان
تلفن : ۳۷۱۰۰ (۰۳۱) - دورنگار ۳۷۶۰۹۱۰۰ (۰۳۱) صندوق پستی اصفهان ۳۴۹ - ۸۱۷۳۵

آدرس کارخانه یزد :

اشکذر - شهرک صنعتی نیکو
تلفن : ۷ - ۳۶۲۱۶۹۶ - ۳۵۲ دورنگار ۳۶۲۱۶۹۸ - ۳۵۲
کد پستی : ۸۹۴۶۱۸۹۸۸

دفتر تهران :

خیابان ولی عصر ، نبش خیابان استاد مطهری - کوچه شهید حسینی راد - پلاک ۳۸ - طبقه دوم
تلفکس : ۲ - ۸۸۸۰۲۹۴۱ (۰۲۱)
تلفن امور سهام : ۳۷۱۰۰ (۰۳۱) داخلی ۱۴۴
ایمیل امور مالی : account@nirouchlor.com



Email : nirou-cl@nirouchlor.com

Website : www.nirouchlor.com