



شرکت نیروکلر (سهامی عام)

شرکت نیرو کلر (سهامی عام)

گزارش تفسیری مدیریت

دوره مالی ۶ ماهه منتهی به ۱۴۰۱/۰۲/۳۱



گزارش تفسیری مدیریت شرکت نیرو کلر

دوره مالی ۶ ماهه منتهی به ۱۴۰۱/۰۲/۳۱





شرکت نیروکلر (سهامی عام)

شرکت نیرو کلر (سهامی عام)

گزارش تفسیری مدیریت

دوره مالی ۶ ماهه منتهی به ۱۴۰۱/۰۲/۳۱

گزارش تفسیری مدیریت شرکت نیروکلر (سهامی عام)

در اجرای مفاد ماده ۷ دستور العمل اجرای افشای اطلاعات شرکت های ثبت شده نزد سازمان بورس و اوراق بهادار (مصوب ۱۳۸۶/۰۵/۰۳ و اصلاحیه های مورخ ۱۳۸۸/۰۶/۰۴ ، ۱۳۹۶/۰۴/۲۸ ، ۱۳۹۶/۰۹/۱۴ و ۱۳۹۷/۰۸/۰۶ هیات مدیره سازمان

بورس و اوراق بهادار) گزارش تفسیری مدیریت برای دوره مالی ۶ ماهه منتهی به ۱۴۰۱/۰۲/۳۱ به شرح ذیل تقدیم می گردد.

همچنین این گزارش در تاریخ ۱۴۰۱/۰۴/۱۸ به تایید هیات مدیره رسیده است .

امضاء	سمت	اعضاء هیات مدیره و مدیرعامل	نماینده اشخاص حقوقی
	رئیس هیئت مدیره	شرکت سرمایه گذاری صنایع شیمیایی ایران	آقای مهدی علی دوستی شهرکی
	نایب رئیس هیئت مدیره	شرکت سرمایه گذاری نفت و گاز و پتروشیمی تامین	آقای محسن حُسن الفت
	عضو هیات مدیره	شرکت گروه صنعت سلولزی تامین گستر نوین	آقای امیر حسین باقری بایگی
	عضو هیات مدیره	شرکت بازرگانی و خدمات بندری ایران	اکبر ملک پور
	عضو هیئت مدیره	شرکت لیزینگ صنعت و معدن	محمدحسین ترابی
	مدیرعامل (خارج از اعضا)	---	علی صالحی





شرکت نیروکلر (سهامی عام)

شرکت نیرو کلر (سهامی عام)

گزارش تفسیری مدیریت

دوره مالی ۶ ماهه منتهی به ۱۴۰۱/۰۲/۳۱

تاریخچه

شرکت نیروکلر (سهامی عام) با شناسه ملی ۱۰۲۶۰۲۷۶۸۶۶ بصورت شرکت سهامی خاص با نام شرکت تولا (شرکت تولیدی لوازم اندازه گیری الکتریکی) تاسیس شده و در تاریخ ۱۳۶۳/۰۸/۳۰ و طی شماره ۵۴۰۵۵ در اداره ثبت شرکت ها و مالکیت صنعتی تهران به ثبت رسیده است. به موجب تصمیمات متخذه در مجمع عمومی فوق العاده مورخ ۱۳۶۶/۰۴/۱۱ و با اصلاح موادی از اساسنامه، نام شرکت به شرکت نیروکلر (سهامی خاص) تغییر یافته و طی شماره ۶۵۷۴ در اداره ثبت شرکت های اصفهان به ثبت رسیده است. شرکت در تاریخ ۱۳۸۱/۰۴/۲۵ به موجب صورتجلسه مجمع عمومی فوق العاده به شرکت سهامی عام تبدیل شده و در تابلوی دوم بورس با نماد "شکلر" پذیرفته شده است. طی صورت جلسه مجمع عمومی فوق العاده مورخ ۱۴۰۰/۰۳/۱۱ مرکز اصلی شرکت به شهرستان فلاورجان، بخش مرکزی، دهستان اشترجان، منطقه صنعتی اشترجان، خیابان هفدهم، خیابان اصلی به سمت دیزبچه، پلاک ۲۶۰ طبقه همکف، کدپستی ۸۴۶۵۱۹۷۵۳۵ تغییر یافت و تحت شماره ۲۳۸۶ به ثبت رسید و کارخانه های شرکت در اصفهان کیلومتر ۵/۵ جاده سیمان سپاهان جنب شهرک صنعتی اشترجان و یزد در اشکدر شهرک نیکو واقع است. بر اساس تغییرات مالکیت سهم صورت گرفته و همچنین طبق مصوبه مجمع عمومی عادی بطور فوق العاده مورخ ۱۳۹۹/۱۱/۲۰ درخصوص انتخاب اعضای جدید هیئت مدیره، در حال حاضر شرکت نیروکلر یکی از واحدهای فرعی شرکت سرمایه گذاری صنایع شیمیایی ایران (سهامی عام) می باشد. به موجب صورتجلسه مجمع عمومی فوق العاده صاحبان سهام مورخ ۱۴۰۰/۰۳/۱۱ سال مالی شرکت از پایان اسفند هر سال به پایان آبان هر سال تغییر یافته که این موضوع در تاریخ ۱۴۰۰/۰۴/۰۹ در اداره ثبت شرکت ها به ثبت رسیده است.



شرکت نیروکلر (سهامی عام)

شرکت نیرو کلر (سهامی عام)

گزارش تفسیری مدیریت

دوره مالی ۶ ماهه منتهی به ۱۴۰۱/۰۲/۳۱

موضوع شرکت

الف- موضوع اصلی: احداث ، خرید و نصب ، راه اندازی و بهره برداری کارخانجات ساخت مواد شیمیایی کلر و مشتقات و واحدهای بالا یا پایین دستی آن ، انجام کلیه عملیات بازرگانی ، مالی ، معاملات اموال منقول یا غیرمنقول و دانش فنی در واگذاری هر نوع امتیاز و پروانه برای تولید ، بازاریابی و توزیع و فروش و ایجاد شعب و اخذ نمایندگی و عرضه به داخل و صدور به خارج از کشور انواع محصولات تولیدی ، واردات و صادرات ماشین آلات ، ابزار و قطعات ، تاسیسات و مواد اولیه و کلیه اقلام مرتبط با موضوع شرکت بطور کلی شرکت میتواند به کلیه معاملات مالی و تجاری و صنعتی که بطور مستقیم و غیرمستقیم به تمام یا هریک از موضوعات مشروحه فوق مرتبط باشد در داخل و خارج از کشور مبادرت نماید و انجام کلیه فعالیت های پیمانکاری و مشاوره ای در زمینه های مرتبط با

موضوع شرکت

ب- موضوعات فرعی: مشارکت و سرمایه گذاری در سایر شرکت ها از طریق تاسیس و یا بورس اوراق بهادار تهران یا تعهد سهام شرکت های جدید و خرید یا تعهد سهام شرکتهای موجود و انتشار و فروش اوراق مشارکت و انجام فعالیت های آزمایشگاهی در زمینه های مرتبط با موضوع شرکت. خرید یا تعهد سهام شرکتهای موجود و انتشار و فروش اوراق مشارکت و انجام فعالیت های آزمایشگاهی در

زمینه های مرتبط با موضوع شرکت



شرکت نیروکلور (سهامی عام)

شرکت نیرو کلر (سهامی عام)

گزارش تفسیری مدیریت

دوره مالی ۶ ماهه منتهی به ۱۴۰۱/۰۲/۳۱

پروانه های بهره برداری شرکت به شرح زیر می باشد:

الف - پروانه بهره برداری شماره ۱۳۱۸۲۱۱/۲۱۰۸۷ مورخ ۱۳۹۹/۰۳/۱۹ صادره از سوی وزارت صنعت و معدن و تجارت جهت کارخانه اصفهان

ظرفیت سالانه (تن)	محصولات اصلی
۴,۰۲۸	کلر مایع
۴۲,۲۴۰	ژاول آب
۱۳,۲۰۰	کلروفریک
۱,۶۵۲	جامد پرکلرین
۲۲,۶۰۵	سوز آور جامد سود
۴۲,۲۴۰	کلریدریک اسید
۸,۴۴۸	سوز آور مایع سود

ب- پروانه بهره برداری شماره ۵۹۹۲۱ مورخ ۱۳۹۷/۱۰/۳۰ صادره از سوی وزارت صنایع و معادن جهت کارخانه یزد:

ظرفیت سالانه (تن)	محصولات اصلی
۱,۲۰۰	کربوکسی متیل سلولز
۳,۶۰۰	منو کلرواستیک اسید
۲۰۰	دی کلرو استیک اسید
۶۰۰	سدیم مونو کلرو استیک اسید
۱,۲۰۰	افزودنی گل حفاری
۵,۶۰۰	اسید کلریدریک (۳۰ درصد)
۱,۲۰۰	هیپو کلریت سدیم (آب ژاول)



کلر مایع

سود کاستیک

اسید کلریدریک

پرکلرین (کلر جامد)

آژاول (هیپو کلریت سدیم)

مونو کلرو استیک اسید (MCA)

کلروفریک



شرکت نیروکلور (سهامی عام)

شرکت نیرو کلر (سهامی عام)

گزارش تفسیری مدیریت

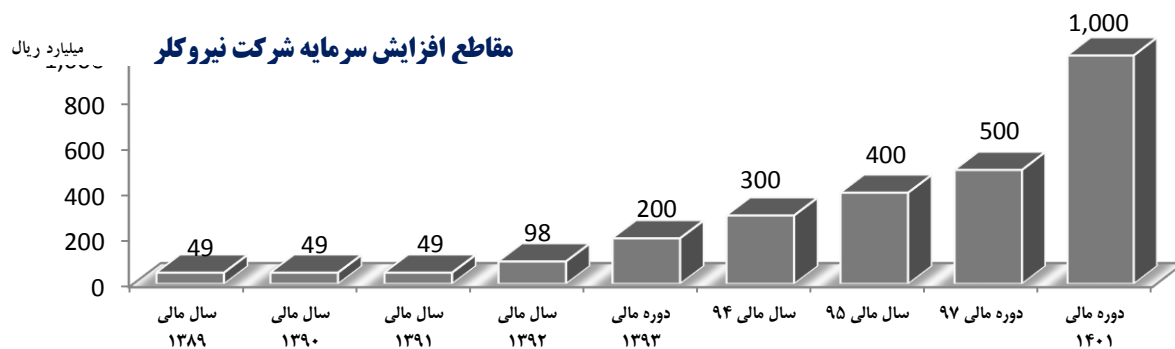
دوره مالی ۶ ماهه منتهی به ۱۴۰۱/۰۲/۳۱

سرمایه و ترکیب سهامداران

سرمایه شرکت در بدو تاسیس مبلغ ۱،۰۰۰ میلیون ریال (شامل ۱۰۰،۰۰۰ سهم به ارزش اسمی هر سهم ۱۰،۰۰۰ ریال) که طی چند مرحله به شرح زیر به مبلغ ۵۰۰ میلیارد ریال (شامل ۵۰۰،۰۰۰،۰۰۰ سهم، به ارزش اسمی هر سهم ۱،۰۰۰ ریال که تماماً پرداخت شده) در پایان سال مالی منتهی به ۱۳۹۷/۰۵/۳۱ افزایش یافته است. افزایش سرمایه از محل سود انباشته به مبلغ ۵۰۰ میلیون ریال در تاریخ ۱۴۰۱/۰۳/۲۳ مورد تأیید مجمع عمومی فوق العاده قرار گرفت که تا پایان دوره مالی منتهی به ۱۴۰۱/۰۸/۳۰ به ثبت خواهد رسید.

جدول تغییرات سرمایه

تاریخ افزایش سرمایه	درصد افزایش	افزایش سرمایه (میلیون ریال)	سرمایه جدید (میلیون ریال)	محل افزایش سرمایه
	٪۴۹	۴۹۰	۱,۴۹۰	آورده نقدی
۱۳۷۱/۰۳/۱۲	٪۱۰۷,۹	۱,۶۰۸	۳,۰۹۸	آورده نقدی
۱۳۷۱/۱۱/۲۰	٪۴۵,۲۷	۱,۴۰۲	۴,۵۰۰	آورده نقدی
۱۳۷۳/۰۲/۱۷	٪۳۳,۳۳	۱,۵۰۰	۶,۰۰۰	آورده نقدی
۱۳۷۴/۰۸/۲۷	٪۳۳,۳۳	۲,۰۰۰	۸,۰۰۰	آورده نقدی
۱۳۷۵/۰۳/۱۰	٪۲۲,۵۰	۱,۸۰۰	۹,۸۰۰	آورده نقدی
۱۳۷۵/۰۴/۰۳	٪۴۰,۸۲	۴,۰۰۰	۱۳,۸۰۰	آورده نقدی
۱۳۷۶/۱۰/۰۹	٪۲۱,۷۴	۳,۰۰۰	۱۶,۸۰۰	آورده نقدی
۱۳۸۰/۰۶/۱۴	٪۴۰,۴۸	۶,۸۰۰	۲۳,۶۰۰	آورده نقدی
۱۳۸۲/۰۵/۲۸	٪۶۰	۱۴,۱۶۰	۳۷,۷۶۰	آورده نقدی
۱۳۸۳/۱۱/۱۳	٪۳۰,۲۴	۱۱,۴۲۰	۴۹,۱۸۰	آورده نقدی
۱۳۹۲/۰۲/۳۰	٪۱۰۰	۴۹,۱۸۰	۹۸,۳۶۰	سود انباشته
۱۳۹۳/۰۴/۰۴	٪۱۰۰	۱۰۱,۶۴۰	۲۰۰,۰۰۰	سود انباشته
۱۳۹۴/۰۶/۰۱	٪۵۰	۱۰۰,۰۰۰	۳۰۰,۰۰۰	آورده نقدی و مطالبات حال شده
۱۳۹۵/۰۶/۰۱	٪۳۳,۳۳	۱۰۰,۰۰۰	۴۰۰,۰۰۰	آورده نقدی و مطالبات حال شده
۱۳۹۷/۰۵/۲۳	٪۲۵	۱۰۰,۰۰۰	۵۰۰,۰۰۰	آورده نقدی و مطالبات حال شده
۱۴۰۱/۰۳/۲۳	٪۱۰۰	۵۰۰,۰۰۰	۱,۰۰۰,۰۰۰	سود انباشته





شرکت نیروکلر (سهامی عام)

گزارش تفسیری مدیریت

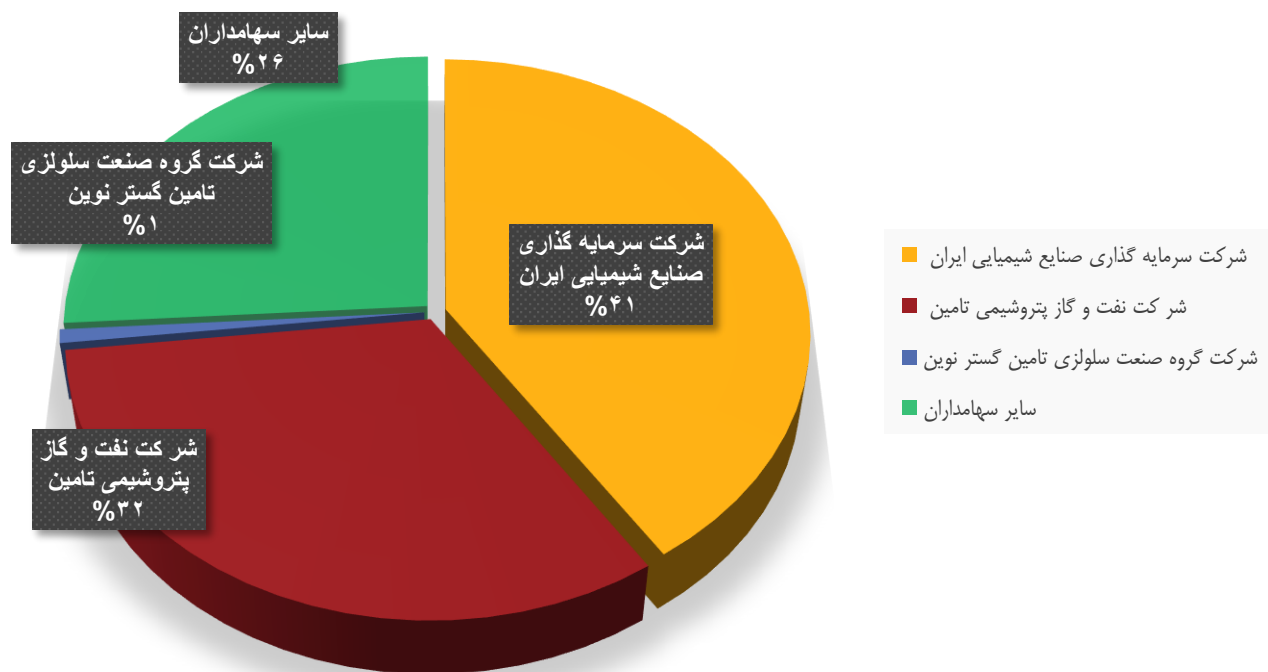
دوره مالی ۶ ماهه منتهی به ۱۴۰۱/۰۲/۳۱

شرکت نیروکلر (سهامی عام)

سهامداران عمده شرکت در پایان دوره مالی شش ماهه منتهی به ۱۴۰۱/۰۲/۳۱

ردیف	نام سهامدار	۱۴۰۱/۰۲/۳۱	
		تعداد سهام	درصد مالکیت
۱	شرکت سرمایه گذاری صنایع شیمیایی ایران	۲۰۳,۲۸۴,۰۷۷	۴۰/۶۵
۲	شرکت سرمایه گذاری نفت و گاز و پتروشیمی تامین	۱۶۲,۸۱۶,۵۹۰	۳۲/۵۶
۳	صندوق سرمایه گذاری نماد صنعت و معدن	۴۰,۱۱۸,۷۷۱	۸/۱
۶	سایر سهامداران	۱۲۹,۸۱۷,۴۶۲	۲۶
	جمع	۵۰۰,۰۰۰,۰۰۰	۱۰۰٪

مقایسه وضعیت سهامداران در تاریخ ۱۴۰۱/۰۲/۳۱





شرکت نیروکلور (سهامی عام)

شرکت نیرو کلر (سهامی عام)

گزارش تفسیری مدیریت

دوره مالی ۶ ماهه منتهی به ۱۴۰۱/۰۲/۳۱

شرکت از منظر بورس اوراق بهادار

وضعیت معاملات و قیمت سهام

شرکت طی نامه شماره ۲۰/۸۰۳۸ مورخ ۱۳۸۲/۴/۸ سازمان بورس اوراق بهادار در گروه شیمیایی با نماد شکر پذیرفته شد و سهام آن برای اولین بار در آبان ۱۳۸۲ مورد معامله قرار گرفت.

سال / دوره مالی منتهی به	تعداد سهام معامله شده	ارزش سهام معامله شده (میلیون ریال)	تعداد روزهای باز بودن نماد	تعداد روزهای معاملاتی نماد	ارزش سهام معامله شده (میلیون ریال)	قیمت سهم (ریال)	سرمایه (میلیون ریال)
۱۳۹۲/۱۲/۲۹	۳۳,۸۰۱,۰۶۰	۳۶۱,۲۰۴	۲۱۲	۲۱۰	۸۲۶,۳۲۲	۸,۴۰۱	۹۸,۳۶۰
۱۳۹۳/۰۶/۳۱	۷,۲۰۵,۹۲۴	۴۶,۲۴۹	۱۰۵	۱۰۳	۱,۱۶۹,۶۰۰	۵,۸۴۸	۲۰۰,۰۰۰
۱۳۹۴/۰۶/۳۱	۳۲,۲۵۴,۴۱۰	۱۴۲,۴۵۴	۲۲۱	۲۲۱	۶۵۲,۲۰۰	۲,۱۷۴	۳۰۰,۰۰۰
۱۳۹۵/۰۶/۳۱	۸۳,۱۵۱,۱۱۷	۲۱۸,۹۱۵	۲۳۱	۲۲۹	۱,۰۱۹,۶۰۰	۲,۵۴۹	۴۰۰,۰۰۰
۱۳۹۶/۰۶/۳۱	۱۴۸,۶۴۶,۸۷۳	۵۵۷,۳۷۴	۲۳۲	۲۳۲	۱,۶۷۵,۲۰۰	۴,۱۸۸	۴۰۰,۰۰۰
۱۳۹۷/۰۵/۳۱	۶۹,۷۵۸,۹۶۱	۲۹۹,۶۸۹	۲۰۸	۲۰۷	۲,۰۵۹,۰۰۰	۴,۱۱۸	۵۰۰,۰۰۰
۱۳۹۸/۰۵/۳۱	۴۱۱,۶۵۸,۹۸۱	۳,۴۸۱,۰۶۲	۲۳۲	۲۳۲	۷,۳۴۲,۰۰۰	۱۴,۶۰۸	۵۰۰,۰۰۰
۱۳۹۹/۰۵/۳۱	۱,۸۲۲,۰۵۰,۱۶۱	۶۷,۵۰۶,۳۷۰	۲۳۲	۲۲۹	۲۷,۵۵۰,۰۰۰	۵۵,۱۰۰	۵۰۰,۰۰۰
۱۳۹۹/۱۲/۳۰	۴۰۹,۰۳۰,۳۵۱	۲۲,۷۵۲,۹۹۱	۱۳۰	۱۲۹	۲۵,۳۳۵,۰۰۰	۵۰,۶۷۰	۵۰۰,۰۰۰
۱۴۰۰/۰۸/۳۰	۱۴۹,۱۲۹,۶۲۰	۵,۶۹۷,۲۳۲	۱۴۵	۱۴۴	۱۵,۶۸۵,۰۰۰	۳۱,۸۶۰	۵۰۰,۰۰۰
۱۴۰۱/۰۲/۳۱	۱۳۶,۰۱۹,۲۳۹	۵,۰۰۲,۲۹۳	۱۱۲	۱۱۴	۴۶,۶۰۰,۰۰۰	۴۶,۹۷۰	۵۰۰,۰۰۰



شرکت نیروکلر (سهامی عام)

شرکت نیرو کلر (سهامی عام)


گزارش تفسیری مدیریت

دوره مالی ۶ ماهه منتهی به ۱۴۰۱/۰۲/۳۱


جایگاه شرکت در صنعت

شرکت نیروکلر در صنعت مواد شیمیایی فعالیت می نماید. فروش در دوره مورد گزارش، نسبت به دوره مشابه شش ماهه سال مالی قبل دارای بیش از ۹۰٪ افزایش می باشد، که اهم دلایل آن عبارت است از افزایش مقدار تولید محصولات و همچنین افزایش نرخ فروش محصولات.


مقایسه کل فروش شرکت در دوره مالی شش ماهه منتهی به ۱۴۰۱/۰۲/۳۱ با چهار دوره مالی مشابه



مقایسه کل فروش داخلی شرکت در دوره مالی شش ماهه منتهی به ۱۴۰۱/۰۲/۳۱ با چهار دوره مالی مشابه



مقایسه کل فروش صادراتی شرکت در دوره مالی شش ماهه منتهی به ۱۴۰۱/۰۲/۳۱ با چهار دوره مالی مشابه





شرکت نیرو کلر (سهامی عام)

گزارش تفسیری مدیریت

دوره مالی ۶ ماهه منتهی به ۱۴۰۱/۰۲/۳۱

شرکت نیرو کلر (سهامی عام)

تحلیل حساسیت سود به ازای هر سهم شرکت نیرو کلر - سهامی عام

نرخ دلار موثر بر بهای تمام شده و درآمد عملیاتی							
۳۳۰,۰۰۰	۳۰۰,۰۰۰	۲۸۰,۰۰۰	۲۶۰,۰۰۰	۲۴۰,۰۰۰	۲۲۰,۰۰۰	۲۰۰,۰۰۰	نرخ دلار محصولات اصلی (هزتن)
۵,۲۳۴	۴,۶۱۶	۴,۲۰۵	۳,۷۹۳	۳,۳۸۱	۲,۹۶۹	۲,۵۵۸	۴۵۰
۵,۷۹۷	۵,۱۲۸	۴,۶۸۲	۴,۲۳۶	۳,۷۹۱	۳,۳۴۵	۲,۸۹۹	۵۰۰
۶,۲۸۱	۵,۶۱۸	۵,۱۴۰	۴,۶۶۲	۴,۱۸۴	۳,۷۰۶	۳,۲۲۸	۵۴۳
۶,۹۲۳	۶,۱۵۲	۵,۶۳۸	۵,۱۲۳	۴,۶۰۹	۴,۰۹۵	۳,۵۸۱	۶۰۰
۷,۴۸۶	۶,۶۶۳	۶,۱۱۵	۵,۵۶۷	۵,۰۱۹	۴,۴۷۱	۳,۹۲۲	۶۵۰

سود پرک صادراتی

مفروضات تحلیل منتهی به ۳۰ آبان ۱۴۰۱:

نرخ برابری ارز برای صادرات معادل ۲۲۰۰۰۰ ریال در نظر گرفته شده است (نرخهای پایین تر و بالاتر نیز محاسبه شده است).

نرخ سودپرک به عنوان محصول اصلی صادراتی برابر با ۵۴۳ دلار در نظر گرفته شده است. (نرخهای پایین تر و بالاتر نیز محاسبه شده است).

نرخ حقوق و دستمزد ۲۵٪ در نظر گرفته شده است.

نرخ تورم ۳۶٪ سالیانه در نظر گرفته شده است.

محاسبات بر مبنای سود هر سهم برای پایان سال مالی منتهی ۱۴۰۱/۰۸/۳۰ می باشد.

