



شرکت نیروکدر

گزارش فعالیت
و وضع عمومی شرکت نیروکدر
دوره مالی ۸ ماهه منتهی به ۱۴۰۰/۰۸/۳۰

شرکت نیروکدر



مجمع عمومی عادی صاحبان سهام

در اجرای مفاد ماده ۲۳۲ اصلاحیه قانون تجارت ، مصوب اسفندماه ۱۳۴۷ و ماده ۴۵ قانون بازار اوراق بهادار بدینوسیله گزارش فعالیت و وضع عمومی شرکت برای دوره مالی ۸ ماهه منتهی به ۱۴۰۰/۰۸/۳۰ بر پایه سوابق ، مدارک و اطلاعات موجود تهیه و به شرح ذیل تقدیم می گردد.

گزارش حاضر به عنوان یکی از گزارش های سالانه هیئت مدیره به مجمع ، مبتنی بر اطلاعات ارایه شده در صورت های مالی بوده و اطلاعاتی را در خصوص وضع عمومی شرکت و عملکرد هیئت مدیره فراهم می آورد.

به نظر اینجانبان اطلاعات مندرج در این گزارش که درباره عملیات و وضع عمومی شرکت می باشد ، با تاکید بر ارایه منصفانه نتایج عملکرد هیئت مدیره و در جهت حفظ منافع شرکت و مطابقت با مقررات قانونی و اساسنامه شرکت تهیه و ارایه گردیده است . این اطلاعات هماهنگ با واقعیت های موجود بوده و اثرات آنها در آینده تا حدی که در موقعیت فعلی می توان پیش بینی نمود ، به نحو درست و کافی در این گزارش ارایه گردیده و هیچ موضوعی که عدم آگاهی از آن موجب گمراهی استفاده کنندگان می شود ، از گزارش حذف نگردیده و در تاریخ ۱۴۰۰/۰۹/۱۸ به تایید هیئت مدیره رسیده است.

امضاء	سمت	اعضاء هیات مدیره و مدیرعامل	نماینده اشخاص حقوقی
	رئیس هیئت مدیره	شرکت سرمایه گذاری صنایع شیمیایی ایران	آقای مهدی علی دوستی شهرکی
	نایب رئیس هیئت مدیره	شرکت سرمایه گذاری نفت و گاز و پتروشیمی تامین	آقای محسن حسن الفت
	عضو هیئت مدیره	شرکت گروه صنعت سلولزی تامین گستر نوین	آقای امیر حسین باقری بایگی
	عضو هیئت مدیره	شرکت بازرگانی و خدمات بندری ایران	اکبر ملک پور
	عضو هیئت مدیره	شرکت لیزینگ صنعت و معدن	محمدحسین ترابی
	مدیرعامل (خارج از اعضا)	---	علی صالحی



گزیده اطلاعات مالی

عملکرد مالی در پایان دوره مالی هشت ماهه (میلیون ریال)			
عنوان	۱۴۰۰/۰۸/۳۰	۱۳۹۹/۱۲/۳۰	۱۳۹۹/۰۵/۳۱
فروش خالص	۳,۰۴۹,۰۳۳	۱,۹۹۴,۷۰۶	۱,۹۸۱,۷۲۷
سود عملیاتی	۱,۱۸۴,۱۴۵	۱,۰۱۳,۱۱۴	۸۵۱,۳۱۷
درآمد های غیر عملیاتی	۴۷,۸۶۷	۵۰,۰۱۳	۲۰۰,۹۱۸
سود خالص - پس از کسر مالیات	۱,۰۳۲,۰۵۶	۹۲۳,۵۳۳	۹۰۰,۳۹۷
نقد حاصل از عملیات	۱,۰۳۱,۴۲۹	۸۹۶,۱۹۳	۹۷۰,۱۳۶
اطلاعات وضعیت مالی در پایان دوره مالی هشت ماهه (میلیون ریال)			
عنوان	۱۴۰۰/۰۸/۳۰	۱۳۹۹/۱۲/۳۰	۱۳۹۹/۰۵/۳۱
جمع دارایی ها	۳,۴۶۶,۴۲۹	۳,۱۹۱,۶۲۲	۲,۴۵۵,۹۹۵
جمع بدهی ها	۱,۶۷۱,۵۵۶	۱,۷۴۹,۷۸۵	۸۵۴,۳۳۹
سرمایه	۵۰۰,۰۰۰	۵۰۰,۰۰۰	۵۰۰,۰۰۰
جمع حقوق صاحبان سهام	۱,۷۹۴,۸۷۳	۱,۴۴۱,۸۳۷	۱,۶۰۱,۶۵۶
نرخ بازده (درصد)			
عنوان	۱۴۰۰/۰۸/۳۰	۱۳۹۹/۱۲/۳۰	۱۳۹۹/۰۵/۳۱
نرخ بازده دارایی ها	۳۰٪	۲۹٪	۳۷٪
نرخ بازده حقوق صاحبان سهام	۵۷٪	۶۴٪	۵۶٪
اطلاعات هر سهم			
عنوان	۱۴۰۰/۰۸/۳۰	۱۳۹۹/۱۲/۳۰	۱۳۹۹/۰۵/۳۱
تعداد سهام در زمان برگزاری مجمع	۵۰۰,۰۰۰,۰۰۰	۵۰۰,۰۰۰,۰۰۰	۵۰۰,۰۰۰,۰۰۰
سود پایه هر سهم - ریال	۲,۰۹۶	۱,۸۵۴	۱,۸۰۱
سود نقدی هر سهم - ریال	۱,۰۰۰	۱,۱۰۰	۱,۸۰۰
آخرین قیمت هر سهم در تاریخ تهیه گزارش	۳۱,۸۶۰	۴۸,۲۳۰	۵۵,۱۰۰
نسبت قیمت به درآمد واقعی هر سهم - مرتبه (P/E)	۱۵	۲۶	۳۱
سایر اطلاعات			
عنوان	۱۴۰۰/۰۸/۳۰	۱۳۹۹/۱۲/۳۰	۱۳۹۹/۰۵/۳۱
میانگین ماهانه تعداد کارکنان (نفر)	۳۲۴	۳۱۰	۲۹۹

پیام هیئت مدیره

با نام و یاد خداوند تبارک و تعالی و با عرض ادب و سپاس از حضور گرانقدر کلیه سهامداران محترم شرکت نیروکلر. یزدان را سپاس که بار دیگر توفیق دست داد تا با ارایه گزارش عملکرد هیئت مدیره، مدیران و کارکنان شرکت نیروکلر در دوره مالی هشت ماهه منتهی به ۱۴۰۰/۰۸/۳۰ در خدمت شما سروران گرانمایه باشیم و امیدواریم این گزارش که ماحصل تلاش و پشتکار مستمر مدیران و کارکنان شرکت نیروکلر است باعث خشنوی پروردگار و انبساط خاطر شما صاحبان سهام قرار بگیرد. رسالت شرکت در سال مالی جاری علاوه بر انجام وظایف معمول و توجه ویژه به اهداف پیش روی، معطوف به آینده ای درخشان است.

از اصلی ترین راهبردهای شرکت نیروکلر، تولید و بهبود کیفیت محصولات با ارزش افزوده بیشتر، بهینه سازی انرژی و کاهش توقفات کارخانه و ضایعات، تلاش سازنده در جهت کاهش آلاینده‌گی محیط زیست، اهتمام در ارتقای سطح بهره وری به منظور استفاده بهینه از منابع اقتصادی موجود، با هدف حفظ و افزایش منافع سهامداران و توجه به رعایت قوانین و استانداردهای تعیین شده در سایه رصد دقیق، مستمر و نظاممند کلیه شئون شرکت در کنار ارزش آفرینی کارکنان خواهد بود.

شرکت نیروکلر فعالیت خود را در زمینه تولید کلر، سود و مشتقات آن به منظور تامین آب آشامیدنی سالم و تامین بخشی از نیاز صنایع دیگر از سال ۱۳۷۶ آغاز نمود، نیروکلر از همان بدو راه اندازی همواره بر افزایش توان رقابت پذیری از طریق افزایش کیفیت محصولات تمرکز داشته بطوری که تاکنون بخشی از مازاد تولیدات خود را نیز به خارج از کشور صادر نموده است. این شرکت از نسل جدید الکترولایزرها با آخرین تکنولوژی روز دنیا (روش ممبرانی) بهره مند می باشد و سودکاستیک عاری از جیوه مورد مصرف صنایع غذایی را نیز تولید می نماید.

این شرکت همواره همگام با استانداردهای روز دنیا سطح کیفیت، ایمنی و بهره وری خود را افزایش داده و در خصوص ایمنی کار با کلر و حمل و نقل مواد شیمیائی خطرناک به دانش روز دسترسی داشته و این دانش را از طریق آموزشهای ادواری به مشتریان خود منتقل می کند. ما امیدواریم همچون گذشته در جهت خدمت رسانی به سلامت و بهداشت جامعه، صنایع غذایی، صنعت فولاد، پتروشیمی ها، صنایع شوینده و بهداشتی و سایر صنایع در مسیر موفقیت گام برداریم.



کلیاتی درباره شرکت

تاریخچه:

شرکت نیروکلر (سهامی عام) با شناسه ملی ۱۰۲۶۰۲۷۶۸۶۶ بصورت شرکت سهامی خاص با نام شرکت تولا (شرکت تولیدی لوازم اندازه گیری الکتریکی) تاسیس شده و در تاریخ ۱۳۶۳/۰۸/۳۰ طی شماره ۵۴۰۵۵ در اداره ثبت شرکت ها و مالکیت صنعتی تهران به ثبت رسیده است. به موجب تصمیمات متخذه در مجمع عمومی فوق العاده مورخ ۱۳۶۶/۰۴/۱۱ و با اصلاح موادی از اساسنامه، نام شرکت به شرکت نیروکلر (سهامی خاص) تغییر یافته و طی شماره ۶۵۷۴ در اداره ثبت شرکت های اصفهان به ثبت رسیده است. شرکت در تاریخ ۱۳۸۱/۰۴/۲۵ به موجب صورتجلسه مجمع عمومی فوق العاده به شرکت سهامی عام تبدیل شده و در تابلوی دوم بورس با نماد "شکلر" پذیرفته شده است. طی صورت جلسه مجمع عمومی فوق العاده مورخ ۱۴۰۰/۰۳/۱۱ مرکز اصلی شرکت به شهرستان فلاورجان، بخش مرکزی، دهستان اشترجان، منطقه صنعتی اشترجان، خیابان هفدهم، خیابان اصلی به سمت دیزیجه، پلاک ۲۶۰ طبقه همکف، کدپستی ۸۴۶۵۱۹۷۵۳۵ تغییر یافت و تحت شماره ۲۳۸۶ به ثبت رسید و کارخانه های شرکت در اصفهان کیلومتر ۵/۵ جاده سیمان سپاهان جنب شهرک صنعتی اشترجان و یزد در اشکذر شهرک نیکو واقع است. بر اساس تغییرات مالکیت سهم صورت گرفته و همچنین طبق مصوبه مجمع عمومی عادی بطور فوق العاده مورخ ۱۳۹۹/۱۱/۲۰ در خصوص انتخاب اعضای جدید هیئت مدیره، در حال حاضر شرکت نیروکلر یکی از واحدهای فرعی شرکت سرمایه گذاری صنایع شیمیایی ایران (سهامی عام) می باشد. به موجب صورتجلسه مجمع عمومی فوق العاده صاحبان سهام مورخ ۱۴۰۰/۰۳/۱۱ سال مالی شرکت از پایان اسفند هر سال به پایان آبان هر سال تغییر یافته که این موضوع در تاریخ ۱۴۰۰/۰۴/۰۹ در اداره ثبت شرکت ها به ثبت رسیده است.

موضوع شرکت:

الف- موضوع اصلی: احداث، خرید و نصب، راه اندازی و بهره برداری کارخانجات ساخت مواد شیمیایی کلر و مشتقات و واحدهای بالا یا پایین دستی آن، انجام کلیه عملیات بازرگانی، مالی، معاملات اموال منقول یا غیرمنقول و دانش فنی در واگذاری هر نوع امتیاز و پروانه برای تولید، بازاریابی و توزیع و فروش و ایجاد شعب و اخذ نمایندگی و عرضه به داخل و صدور به خارج از کشور انواع محصولات تولیدی، واردات و صادرات ماشین آلات، ابزار و قطعات، تاسیسات و مواد اولیه و کلیه اقلام مرتبط با موضوع شرکت بطور کلی شرکت میتواند به کلیه معاملات مالی و تجاری و صنعتی که بطور مستقیم و غیرمستقیم به تمام یا هریک از موضوعات مشروحه فوق مرتبط باشد در داخل و خارج از کشور مبادرت نماید و انجام کلیه فعالیت های پیمانکاری و مشاوره ای در زمینه های مرتبط با موضوع شرکت

ب- موضوعات فرعی: مشارکت و سرمایه گذاری در سایر شرکت ها از طریق تاسیس و یا بورس اوراق بهادار تهران یا تعهد سهام شرکت های جدید و خرید یا تعهد سهام شرکتهای موجود و انتشار و فروش اوراق مشارکت و انجام فعالیت های آزمایشگاهی در زمینه های مرتبط با موضوع شرکت. خرید یا تعهد سهام شرکتهای موجود و انتشار و فروش اوراق مشارکت و انجام فعالیت های آزمایشگاهی در زمینه های مرتبط با موضوع شرکت.

پروانه های بهره برداری شرکت به شرح زیر می باشد:

الف - پروانه بهره برداری شماره ۱۳۱۸۲۱۱/۲۱۰۸۷ مورخ ۱۳۹۹/۰۳/۱۹ صادره از سوی وزارت صنعت و معدن و تجارت جهت کارخانه اصفهان

ظرفیت سالانه (تن)	محصولات اصلی
۴,۰۲۸	کلرمایع
۴۲,۲۴۰	آب ژاول
۱۳,۲۰۰	کلروفریک
۱,۶۵۲	پرکلرین
۴۲,۲۴۰	اسید کلریدریک
۲۲,۶۰۵	سودسوزآور جامد
۸,۴۴۸	سودسوزآور مایع

ب- پروانه بهره برداری شماره ۵۹۹۲۱ مورخ ۱۳۹۷/۱۰/۳۰ صادره از سوی وزارت صنایع و معادن جهت کارخانه یزد:

ظرفیت سالانه (تن)	محصولات اصلی
۳,۶۰۰	مونو کلرواستیک اسید
۱,۲۰۰	کربوکسی متیل سلولز
۶۰۰	سدیم مونو کلرو استیک اسید
۵,۶۰۰	اسید کلریدریک (۳۰ درصد)
۱,۲۰۰	هیپوکلریت سدیم (آب ژاول)
۱,۲۰۰	افزودنی گل حفاری
۲۰۰	دی کلرو استیک اسید

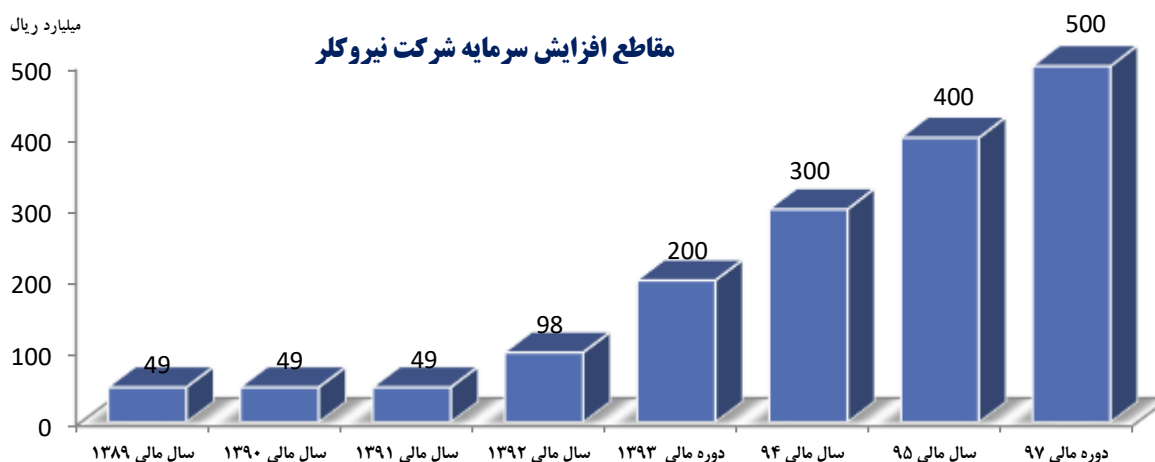


سرمایه و ترکیب سهامداران

سرمایه شرکت در بدو تاسیس مبلغ ۱،۰۰۰ میلیون ریال (شامل ۱۰۰،۰۰۰ سهم به ارزش اسمی هر سهم ۱۰،۰۰۰ ریال) که طی چند مرحله به شرح زیر به مبلغ ۵۰۰ میلیارد ریال (شامل ۵۰۰،۰۰۰،۰۰۰ سهم، به ارزش اسمی هر سهم ۱،۰۰۰ ریال که تماماً پرداخت شده) در پایان دوره مالی منتهی به ۱۳۹۷/۰۵/۳۱ افزایش یافته است.

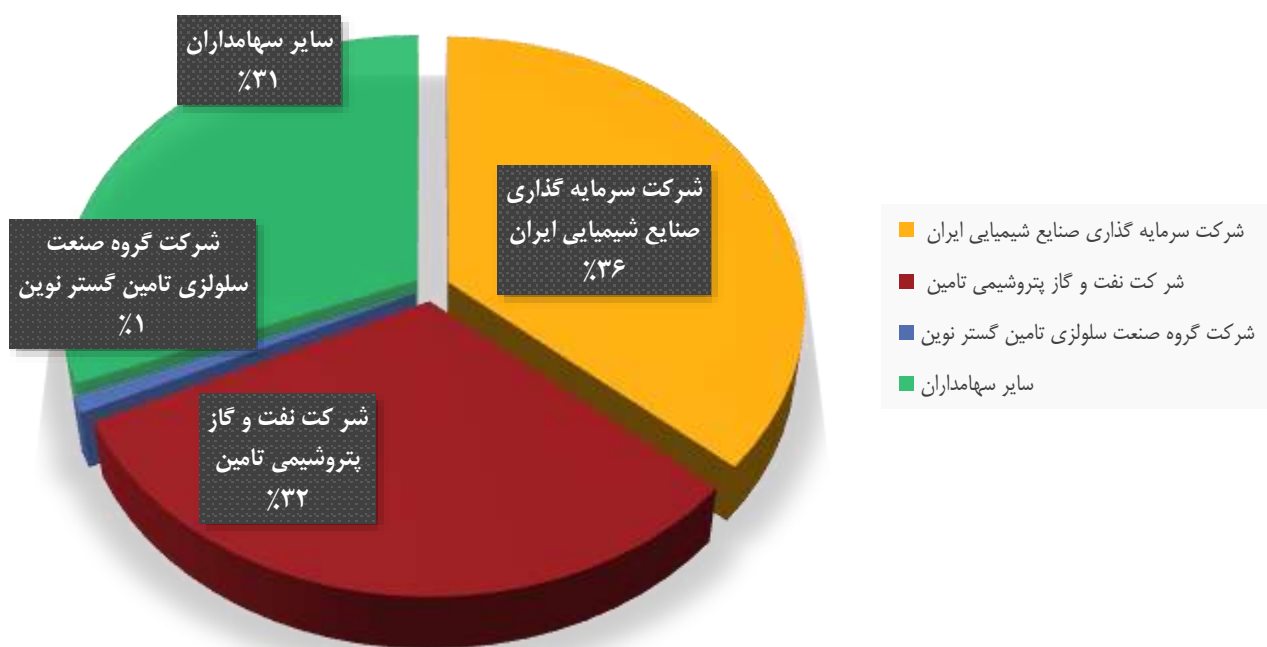
تاریخ افزایش سرمایه	درصد افزایش	افزایش سرمایه (میلیون ریال)	سرمایه جدید (میلیون ریال)	محل افزایش سرمایه
	٪۴۹	۴۹۰	۱,۴۹۰	آورده نقدی
۱۳۷۱/۰۳/۱۲	٪۱۰۷,۹	۱,۶۰۸	۳,۰۹۸	آورده نقدی
۱۳۷۱/۱۱/۲۰	٪۴۵,۲۷	۱,۴۰۲	۴,۵۰۰	آورده نقدی
۱۳۷۳/۰۲/۱۷	٪۳۳,۳۳	۱,۵۰۰	۶,۰۰۰	آورده نقدی
۱۳۷۴/۰۸/۲۷	٪۳۳,۳۳	۲,۰۰۰	۸,۰۰۰	آورده نقدی
۱۳۷۵/۰۳/۱۰	٪۲۲,۵۰	۱,۸۰۰	۹,۸۰۰	آورده نقدی
۱۳۷۵/۰۴/۰۳	٪۴۰,۸۲	۴,۰۰۰	۱۳,۸۰۰	آورده نقدی
۱۳۷۶/۱۰/۰۹	٪۲۱,۷۴	۳,۰۰۰	۱۶,۸۰۰	آورده نقدی
۱۳۸۰/۰۶/۱۴	٪۴۰,۴۸	۶,۸۰۰	۲۳,۶۰۰	آورده نقدی
۱۳۸۲/۰۵/۲۸	٪۶۰	۱۴,۱۶۰	۳۷,۷۶۰	آورده نقدی
۱۳۸۳/۱۱/۱۳	٪۳۰,۲۴	۱۱,۴۲۰	۴۹,۱۸۰	آورده نقدی
۱۳۹۲/۰۲/۳۰	٪۱۰۰	۴۹,۱۸۰	۹۸,۳۶۰	سود انباشته
۱۳۹۳/۰۴/۰۴	٪۱۰۰	۱۰۱,۶۴۰	۲۰۰,۰۰۰	سود انباشته
۱۳۹۴/۰۶/۰۱	٪۵۰	۱۰۰,۰۰۰	۳۰۰,۰۰۰	آورده نقدی و مطالبات حال شده
۱۳۹۵/۰۶/۰۱	٪۳۳,۳۳	۱۰۰,۰۰۰	۴۰۰,۰۰۰	آورده نقدی و مطالبات حال شده
۱۳۹۷/۰۵/۲۳	٪۲۵	۱۰۰,۰۰۰	۵۰۰,۰۰۰	آورده نقدی و مطالبات حال شده

جدول تغییرات سرمایه



سهامداران عمده شرکت در پایان دوره مالی ۸ ماهه منتهی به ۱۴۰۰/۰۸/۳۰

۱۴۰۰/۰۸/۳۰		نام سهامدار	ردیف
درصد مالکیت	تعداد سهام		
۳۶/۳۴	۱۸۱،۷۱۰،۷۰۵	شرکت سرمایه گذاری صنایع شیمیایی ایران	۱
۳۱/۵۸	۱۵۷،۹۱۶،۵۹۰	شرکت سرمایه گذاری نفت و گاز و پتروشیمی تامین	۲
۰/۹۸	۴،۹۰۰،۰۰۰	شرکت گروه صنعت سلولزی تامین گستر نوین	۳
---	۳۰۰،۰۰۰	شرکت لیزینگ صنعت و معدن (سهامی عام)	۵
۳۱/۱	۱۵۵،۱۷۲،۷۰۵	سایر سهامداران	۶
۱۰۰٪	۵۰۰،۰۰۰،۰۰۰	جمع	



شرکت از منظر بورس اوراق بهادار

وضعیت معاملات و قیمت سهام

شرکت طی نامه شماره ۲۰/۸۰۳۸ مورخ ۱۳۸۲/۴/۸ سازمان بورس اوراق بهادار در گروه شیمیایی با نماد شکلر پذیرفته شد و سهام آن برای اولین بار در آبان ماه سال ۱۳۸۲ مورد معامله قرار گرفت. در خرداد ماه سال ۱۳۹۹ از تابلوی بازار دوم به تابلوی فرعی بازار اول انتقال یافت.

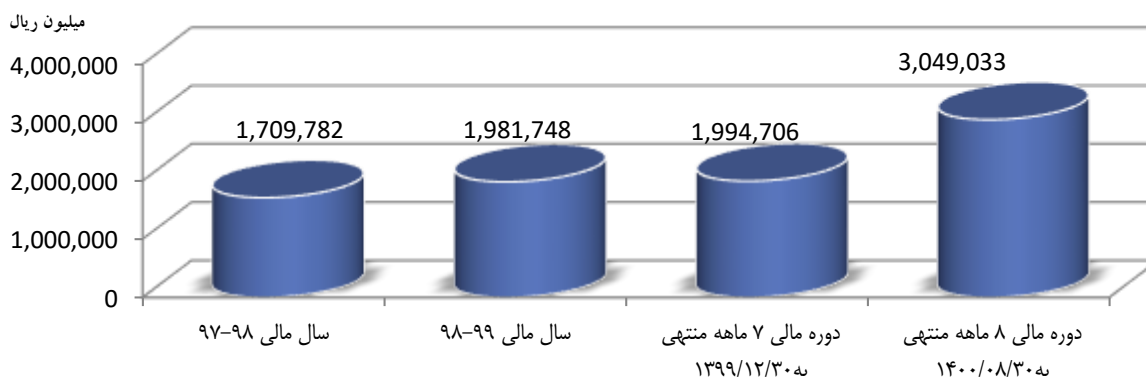
وضعیت معاملات و قیمت سهام

سال / دوره مالی منتهی به	تعداد سهام معامله شده	ارزش سهام معامله شده (میلیون ریال)	تعداد روزهای باز بودن نماد	تعداد روزهای معاملاتی نماد	ارزش سهام معامله شده (میلیون ریال)	قیمت سهم (ریال)	سرمایه (میلیون ریال)
۱۳۹۲/۱۲/۲۹	۳۳,۸۰۱,۰۶۰	۳۶۱,۲۰۴	۲۱۲	۲۱۰	۸۲۶,۳۲۲	۸,۴۰۱	۹۸,۳۶۰
۱۳۹۳/۰۶/۳۱	۷,۲۰۵,۹۲۴	۴۶,۲۴۹	۱۰۵	۱۰۳	۱,۱۶۹,۶۰۰	۵,۸۴۸	۲۰۰,۰۰۰
۱۳۹۴/۰۶/۳۱	۳۲,۲۵۴,۴۱۰	۱۴۲,۴۵۴	۲۲۱	۲۲۱	۶۵۲,۲۰۰	۲,۱۷۴	۳۰۰,۰۰۰
۱۳۹۵/۰۶/۳۱	۸۳,۱۵۱,۱۱۷	۲۱۸,۹۱۵	۲۳۱	۲۲۹	۱,۰۱۹,۶۰۰	۲,۵۴۹	۴۰۰,۰۰۰
۱۳۹۶/۰۶/۳۱	۱۴۸,۶۴۶,۸۷۳	۵۵۷,۳۷۴	۲۳۲	۲۳۲	۱,۶۷۵,۲۰۰	۴,۱۸۸	۴۰۰,۰۰۰
۱۳۹۷/۰۵/۳۱	۶۹,۷۵۸,۹۶۱	۲۹۹,۶۸۹	۲۰۸	۲۰۷	۲,۰۵۹,۰۰۰	۴,۱۱۸	۵۰۰,۰۰۰
۱۳۹۸/۰۵/۳۱	۴۱۱,۶۵۸,۹۸۱	۳,۴۸۱,۰۶۲	۲۳۲	۲۳۲	۷,۳۴۲,۰۰۰	۱۴,۶۰۸	۵۰۰,۰۰۰
۱۳۹۹/۰۵/۳۱	۱,۸۲۲,۰۵۰,۱۶۱	۶۷,۵۰۶,۳۷۰	۲۳۲	۲۲۹	۲۷,۵۵۰,۰۰۰	۵۵,۱۰۰	۵۰۰,۰۰۰
۱۳۹۹/۱۲/۳۰	۴۰۹,۰۳۰,۳۵۱	۲۲,۷۵۲,۹۹۱	۱۳۰	۱۲۹	۲۵,۳۳۵,۰۰۰	۵۰,۶۷۰	۵۰۰,۰۰۰
۱۴۰۰/۰۸/۳۰	۱۴۹,۱۲۹,۶۲۰	۵۶۹۷,۲۳۲	۱۴۵	۱۴۴	۱۵,۶۸۵,۰۰۰	۳۱,۸۶۰	۵۰۰,۰۰۰

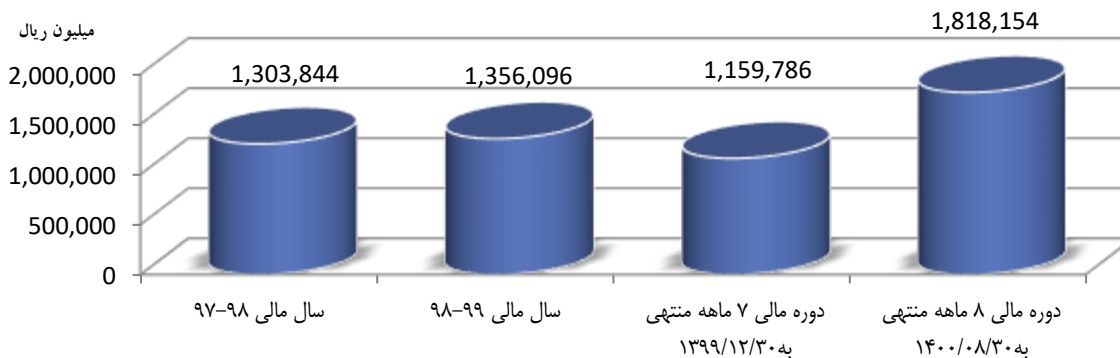
جایگاه شرکت در صنعت

با توجه به اینکه شرکت نیروکلر در صنعت مواد شیمیایی فعالیت می نماید، فروش در دوره مورد گزارش، نسبت به دوره مالی هفت ماهه حسابرسی شده قبل دارای بیش از ۵۳٪ افزایش می باشد، که اهم دلایل آن عبارت است از افزایش مقدار تولید محصولات و همچنین افزایش نرخ فروش محصولات می باشد.

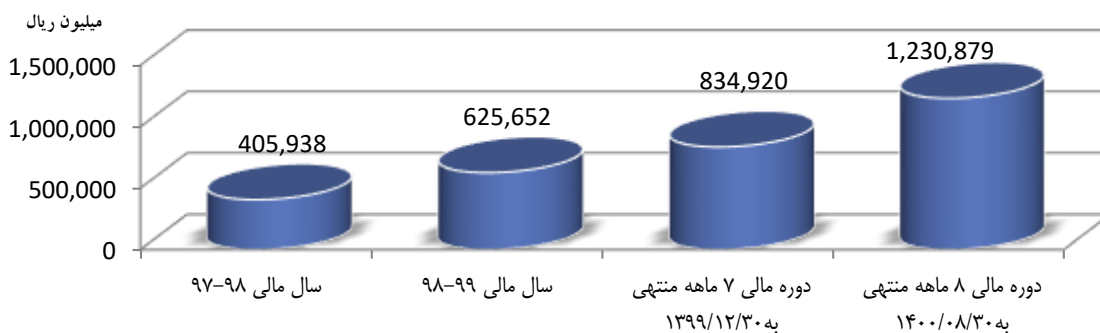
مقایسه کل فروش شرکت در دوره مالی هشت ماهه منتهی به ۱۴۰۰/۰۸/۳۰ با سه دوره مالی گذشته



مقایسه کل فروش داخلی شرکت در دوره مالی هشت ماهه منتهی به ۱۴۰۰/۰۸/۳۰ با سه دوره مالی گذشته



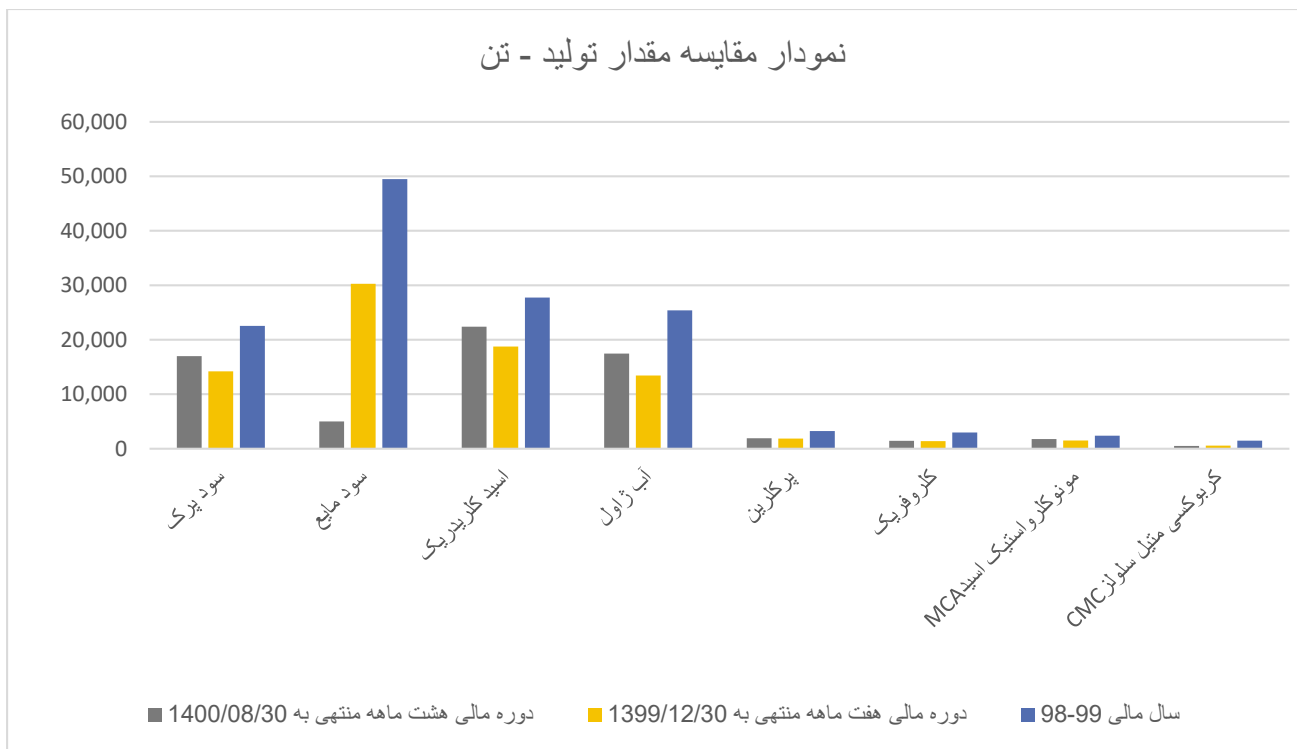
مقایسه کل فروش صادراتی شرکت در دوره مالی هشت ماهه منتهی به ۱۴۰۰/۰۸/۳۰ با سه دوره مالی گذشته



جدول مقایسه ای مقدار تولید (تن)

سال مالی منتهی به ۱۳۹۹/۰۵/۳۱	دوره مالی هفت ماهه منتهی به ۱۳۹۹/۱۲/۳۰	دوره مالی هشت ماهه منتهی به ۱۴۰۰/۰۸/۳۰	نام محصول
۲۲,۵۴۱	۱۴,۲۰۷	۱۶,۹۸۸	سود پرک
۴۹,۴۹۵	۳۰,۲۷۱	۴,۹۹۱	سود مایع
۲۷,۷۵۱	۱۸,۷۶۱	۲۲,۴۰۹	اسید کلریدریک
۲۵,۳۹۱	۱۳,۴۲۶	۱۷,۴۴۸	آب ژاول
۳,۲۴۸	۱,۸۵۰	۱,۹۱۱	پرکلرین
۲,۹۸۶	۱,۳۹۰	۱,۴۴۴	کلروفریک
۲,۳۸۸	۱,۵۰۴	۱,۷۶۱	مونوکلرواستیک اسید MCA
۱,۴۸۳	۵۵۸	۵۰۵	کربوکسی متیل سلولز CMC

نمودار مقایسه مقدار تولید - تن



معادن نمک

با توجه به اینکه عمده ترین ماده اولیه مصرفی این شرکت نمک تبخیری می باشد و این کالا فقط از دریاچه های تبخیری آب شور قابل تامین است، از سالیان گذشته ایجاد وقفه در تامین این ماده از ریسکهای عمده و تامین مداوم و بی وقفه آن با کیفیت ثابت از سیاست های اصلی این شرکت بوده است. لذا در سالهای گذشته با خرید امتیاز برداشت ۵۰ هزار تن نمک از معدن نمک واقع در دریاچه نمک شهرستان آران و بیدگل و تجهیز انباری جهت ذخیره آن با مساحت ۳۰ هزار متر مربع و ظرفیت انبارش ۶۰ هزارتن نمک در نزدیکی معدن مذکور ضمن برطرف شدن یکی از مشکلات گلوگاهی شرکت، این معدن به یکی از نقاط قوت شرکت در رقابت با رقبا تبدیل گردیده است.

با وجود معدن مذکور و بی اثر شدن ریسک تامین نمک، تنها ریسک باقیمانده در این بخش کمبود تریلرهای ویژه حمل این ماده از انبار واقع در آران و بیدگل به محل کارخانه به ویژه در زمان وضع محدودیت های تردد می باشد. در این راستا خرید دو دستگاه کامیون ویژه جهت حمل در دستور کار واحد تامین قرار گرفت و هم اکنون در شرف تحویل می باشند.

ظرفیت برداشت سالانه (تن)	ظرفیت انبارش در انبار نمک آران و بیدگل (تن)	ظرفیت انبارش در کارخانه (تن)	تعداد حمل انجام شده طی دوره از انبار نمک به کارخانه	وزن کل مقدار نمک تحویلی در طی دوره (تن)
۵۰,۰۰۰	۶۰,۰۰۰	۳,۰۰۰	۱,۲۰۰	۳۱,۰۰۰



تحلیل حساسیت سود به ازای هر سهم شرکت نیروکلر- سهامی عام

نرخ دلار موثر بر بهای تمام شده و درآمد عملیاتی							
۳۳۰,۰۰۰	۳۰۰,۰۰۰	۲۸۰,۰۰۰	۲۶۰,۰۰۰	۲۴۰,۰۰۰	۲۲۰,۰۰۰	۲۰۰,۰۰۰	نرخ دلار محصولات اصلی (هر تن)
۵,۲۳۴	۴,۶۱۶	۴,۲۰۵	۳,۷۹۳	۳,۳۸۱	۲,۹۶۹	۲,۵۵۸	۴۵۰
۵,۷۹۷	۵,۱۲۸	۴,۶۸۲	۴,۲۳۶	۳,۷۹۱	۳,۳۴۵	۲,۸۹۹	۵۰۰
۶,۲۸۱	۵,۶۱۸	۵,۱۴۰	۴,۶۶۲	۴,۱۸۴	۳,۷۰۶	۳,۲۲۸	۵۴۳
۶,۹۲۳	۶,۱۵۲	۵,۶۳۸	۵,۱۲۳	۴,۶۰۹	۴,۰۹۵	۳,۵۸۱	۶۰۰
۷,۴۸۶	۶,۶۶۳	۶,۱۱۵	۵,۵۶۷	۵,۰۱۹	۴,۴۷۱	۳,۹۲۲	۶۵۰

مفروضات تحلیل منتهی به ۳۰ آبان ۱۴۰۱:

نرخ برابری ارزش برای صادرات معادل ۲۲۰۰۰۰ ریال در نظر گرفته شده است (نرخهای پایین تر و بالاتر نیز محاسبه شده است).
 نرخ سودپیرک به عنوان محصول اصلی صادراتی برابر با ۵۴۳ دلار در نظر گرفته شده است. (نرخهای پایین تر و بالاتر نیز محاسبه شده است).
 نرخ حقوق و دستمزد ۲۵٪ در نظر گرفته شده است.
 نرخ تورم ۳۶٪ سالیانه در نظر گرفته شده است.
 محاسبات بر مبنای سود هر سهم برای پایان سال مالی منتهی به ۱۴۰۱/۰۸/۳۰ می باشد.



سیاست های تامین مالی و اعتباری شرکت

در دوره مالی هشت ماهه منتهی به ۱۴۰۰/۰۸/۳۰ اقساط تسهیلات قبلی بانک ملت که در دوره مالی قبل دریافت شده بود در سررسیدهای مقرر پرداخت گردیده است. شرکت در جهت ادامه فعالیت خود در سال مالی جاری نیز بنا به ضرورت از تسهیلات سرمایه در گردش استفاده خواهد نمود.

نسبت های مالی

نسبتهای مالی	۱۴۰۰/۰۸/۳۰	۱۳۹۹/۱۲/۳۰	۱۳۹۹/۰۵/۳۱	۱۳۹۸/۰۵/۳۱	۱۳۹۷/۰۵/۳۱
حاشیه سود خالص	۳۴	۴۶	۴۵	۳۸	۲۸
حاشیه سود ناخالص	۴۳	۵۱	۴۸	۴۷	۳۳
حاشیه سود عملیاتی	۳۹	۵۱	۴۳	۴۳	۲۷
نسبت بدهی	۴۸	۵۵	۳۵	۳۹	۴۴
ROE	۵۷	۶۴	۵۶	۵۲	۲۵
EBIT	۳۴	۳۲	۳۵	۳۶	۱۳

نسبت ROE سود خالص به کل حقوق صاحبان سهام است و بیانگر این است که چه مقدار از آورده سهام داران منجر به سود شده است.

نسبت EBIT به کل دارایی بیانگر سود عملیاتی و یا سود قبل از بهره و مالیات به کل دارایی است و بیانگر این است که چه بخشی از دارایی تبدیل به سود شده است به بیان دیگر چند درصد دارایی های شرکت منجر به کسب سود شده است.

اطلاعات مربوط به معاملات با اشخاص وابسته

در طی دوره مالی هشت ماهه منتهی به ۱۴۰۰/۰۸/۳۰ معاملات با اشخاص وابسته به شرح جدول ذیل می باشد .

شرح	نام شخص وابسته	نوع وابستگی	مشمول ماده ۱۲۹	خرید کالا (میلیون ریال)	فروش کالا	دریافت وجه	پرداخت وجه
شرکت اصلی و نهایی	شرکت سرمایه گذاری صنایع شیمیایی ایران	عضو هیئت مدیره	✓	۷,۱۳۷	۵,۳۵۶	۱۰۰,۰۰۰	(۱۰۰,۰۰۰)
سایر اشخاص وابسته	شرکت پتروشیمی فن آوران	عضو مشترک هیئت مدیره	✓	۳۶۰,۳۶۵	-	-	-
عضو هیئت مدیره	شرکت خدمات بندری ایران	عضو هیئت مدیره	✓	۱,۴۰۳	-	-	-

نظام راهبری شرکت

ترکیب اعضای هیئت مدیره

نماینده	اعضاء هیئت مدیره	سمت	تاریخ شروع عضویت
آقای مهدی علی دوستی شهرکی	شرکت سرمایه گذاری صنایع شیمیایی ایران	رئیس هیئت مدیره	۱۳۹۹/۰۸/۱۴
آقای محسن حسن الفت	شرکت سرمایه گذاری نفت و گاز و پتروشیمی تامین	نایب رئیس هیئت مدیره	۱۴۰۰/۰۵/۱۸
آقای امیر حسین باقری بایگی	شرکت گروه صنعت سلولزی تامین گستر نوین	عضو هیئت مدیره	۱۳۹۸/۰۵/۰۲
اکبر ملک پور	شرکت بازرگانی و خدمات بندری ایران	عضو هیئت مدیره	۱۳۹۹/۰۸/۱۴
محمدحسین ترابی	شرکت لیزینگ صنعت و معدن	عضو هیئت مدیره	۱۴۰۰/۰۲/۲۲
علی صالحی	---	مدیرعامل (خارج از اعضا)	۱۴۰۰/۰۳/۱۷

به استناد مصوبه مجمع عادی بطور فوق العاده مورخ ۱۳۹۹/۱۱/۲۰ و صورتجلسه هیئت مدیره مورخ ۱۴۰۰/۰۲/۲۲ اعضای هیئت مدیره برای دو سال تعیین گردیدند.

طی دوره مالی ۸ ماهه منتهی به ۱۴۰۰/۰۸/۳۰ در هر ماه حداقل یک جلسه هیئت مدیره برگزار شده است، ضمناً "حق حضور" اعضای غیرموظف در سال ۱۴۰۰ ماهانه ۲۲,۰۰۰,۰۰۰ ریال براساس تشکیل حداقل یک جلسه در ماه بوده و حقوق و مزایای مدیرعامل توسط هیئت مدیره تعیین و تصویب شده است.

پاداش اعضای هیئت مدیره براساس تصمیم مجمع عمومی صاحبان سهام از محل سود خالص دوره می باشد ، که برای دوره مالی ۷ ماهه منتهی به ۱۳۹۹/۱۲/۳۰ مبلغ ۲,۳۳۰ میلیون ریال اختصاص یافته است .

حاکمیت شرکتی

شرکت در راستای بهبود نظام حاکمیت شرکتی، مبادرت به ایجاد کمیته های تخصصی زیر با مشارکت اعضای هیئت مدیره و مدیران اجرایی نموده و با توجه به پذیرش شرکت در بورس اوراق بهادار تهران و با التزام به رعایت دستورالعمل "حاکمیت شرکتی شرکتهای پذیرفته شده در بورس اوراق بهادار تهران" مصوب هیئت مدیره سازمان بورس و اوراق بهادار در تاریخ ۲۷ تیرماه سال ۱۳۹۷ و همچنین اجرائی نمودن ماده ۴۲ دستورالعمل حاکمیت شرکتی مبنی بر افشاء اطلاعات کمیته های اجرائی موارد زیر را به اطلاع سهامداران محترم می رساند.

عنوان	شرح فعالیت
کمیته حسابرسی	کمک به مسئولیت نظارتی هیئت مدیره و بهبود آن جهت کسب اطمینان معقول از اثر بخشی فرآیندهای نظام راهبری- مدیریت ریسک و کنترل های داخلی- سلامت گزارشگری مالی
کمیته انتصابات	بررسی و احراز شرایط مقرر برای نامزدهای هیئت مدیره - پیشنهاد نامزدهایی برای عضویت در کمیته های تخصصی هیئت مدیره
کمیته ریسک	شناسایی، ارزیابی و مدیریت ریسک های تجاری و تولیدی

تعداد جلسات هیئت مدیره و وضعیت حضور اعضاء در جلسات

تعداد جلسات هیئت مدیره طی دوره مالی مورد گزارش شامل ۱۱ جلسه بوده که جلسات با حضور کلیه اعضا برگزار شده است.

فرآیند تصمیم گیری در خصوص تعیین حقوق و مزایای مدیر عامل

حقوق و دستمزد مدیر عامل توسط سهامدار عمده (شرکت سرمایه گذاری صنایع شیمیایی ایران) با رعایت مواد قانونی تعیین و به شرکت ابلاغ می گردد.

فعالیت های کمیته حسابرسی

الف- مدیریت و ریسک و کنترل های داخلی:

کمیته حسابرسی در راستای مسئولیت های خود نسبت به کنترل های داخلی و مدیریت ریسک ، اقدامات زیر را اعمال نموده است:

- نظارت بر اثر بخشی سیستم های داخلی شرکت توسط حسابرسی داخلی و ارائه پیشنهادات اصلاحی و پیشگیرانه.
- کسب اطمینان معقول از اثر بخشی فرآیند مدیریت ریسک شامل شناسایی، اندازه گیری، تجزیه و تحلیل و ارزیابی از طریق بررسی های انجام شده و گزارشات ارائه شده.
- ارائه گزارش کنترلهای داخلی به هیئت مدیره شامل ارزیابی و اظهار نظر نسبت به کنترلهای داخلی شرکت.

ب- گزارشگری مالی :

- کمیته حسابرسی به منظور نظارت بر درست بودن گزارشهای مالی و در چهار چوب وظایف مشخص شده، بر موضوعات با اهمیت گزارشگری مالی، قضاوت ها و برآوردهای عمده، رویه های حسابداری عمده، نحوه افشا و انتخاب و تغییر در هر یک از آن ها و افشای معاملات با اشخاص وابسته در گزارشهای مالی شرکت نظارت و همچنین تلاش نموده نسبت به قابلیت اطمینان و به موقع بودن گزارشهای مالی شرکت، رعایت استانداردهای حسابداری و سایر مقررات، در اختیار قراردادن همه اطلاعات لازم برای تصمیم گیری هیئت مدیره در رابطه با گزارشگری مالی اطمینان معقول کسب نماید.
- کمیته حسابرسی پیش نویس صورت های مالی شرکت قبل از تصویب توسط هیئت مدیره را از طریق حسابرسی داخلی رسیدگی نموده و با استانداردهای حسابداری مطابقت داده است .
- کمیته حسابرسی ضمن تشکیل جلسه با حسابرس مستقل، صورت های مالی را مورد بررسی قرارداد و با مدیریت و حسابرسان مستقل بحث و پیگیری لازم را انجام داده است .

ج- رعایت قوانین، مقررات و الزامات :

- کمیته حسابرسی به منظور انجام مسئولیت های خود در خصوص رعایت قوانین، مقررات و الزامات و کسب اطمینان معقول از وجود رویکرد و فرآیندهای اثربخش بر موارد زیر نظارت نموده است.
- وجود رعایت قوانین، مقررات و الزامات در شرکت.
 - وجود برنامه استراتژیک و پیگیری اجرای راهبردهای شرکت در راستای دستیابی به اهداف کلی و عملیات.
 - وجود منشور اخلاقی سازمانی و پایبندی مدیریت ارشد و کارکنان به آن.

د- برنامه های آتی کمیته حسابرسی:

- الزامات تعیین شده توسط سازمان بورس و منشور کمیته، راهنمای عمل و چارچوب فعالیت های آتی بوده و با جدیت و اهتمام لازم پیگیری خواهد شد. همچنین کمیته حسابرسی این شرکت در حال برنامه ریزی برای انجام موارد زیر است:
- کسب اطمینان معقول از آگاهی هیئت مدیره از موضوعاتی که ممکن است اثر با اهمیتی بر امور مرتبط با فعالیت شرکت داشته باشد.
 - پیگیری رعایت دستور العمل ها و الزامات سازمان بورس.
 - بررسی مستمر سیستم کنترل های داخلی و پیگیری رفع نقاط ضعف مربوطه.

اطلاعات مدیران اجرایی شرکت

نام و نام خانوادگی	سمت	تحصیلات	رشته تحصیلی	تاریخ استخدام
محمد خدای	مدیرنگهداری و تعمیرات	کارشناسی	لیسانس فیزیک کاربردی	۱۳۸۱/۰۵/۲۶
عادل طالبی	مدیر برنامه ریزی جامع و استراتژیک	کارشناسی ارشد	مدیریت استراتژیک	۱۳۸۲/۰۹/۱۵
علی میرسالاری	مدیر بازرگانی	کارشناسی	مدیریت بازرگانی	۱۳۸۶/۰۵/۲۴
بهزاد اشرفی	مدیر تولید	کارشناسی	مهندسی شیمی	۱۳۹۰/۰۲/۰۱
امید کریمی فرد	معاون فنی و بهره برداری	کارشناسی	مهندسی شیمی	۱۳۹۴/۰۶/۲۱
ایمان رمضانی	مدیر کنترل کیفیت و آزمایشگاه	کارشناسی	مهندسی شیمی	۱۳۹۵/۱۱/۰۱
پویان آقاجانیان	مدیر کارخانه یزد	کارشناسی	مهندسی شیمی	۱۳۹۸/۱۲/۱۲
ابوالفضل صمدیان	مدیر امور مالی	کارشناسی ارشد	حسابداری	۱۳۹۹/۱۰/۲۹
حسن آرامی	مدیر منابع انسانی	کارشناسی	مهندسی برق	۱۴۰۰/۰۳/۰۳
علی طهماسبی	مدیر ایمنی	کارشناسی ارشد	مهندسی شیمی	۱۴۰۰/۰۳/۰۳

اهم فعالیتهای انجام شده در دوره مالی ۸ ماهه منتهی به ۱۴۰۰/۰۸/۳۰

- تکمیل فعالیتهای اجرایی و مهندسی طرح توسعه پرکلرین و راه اندازی آن (طراحی و اجرای پایپینگ، ساخت و نصب تجهیزات، چک کردن DCS، کنترل پروژه و ...) و انجام فعالیتهای اجرایی و مهندسی طرح توسعه پرکلرین در فاز دوم
- انجام اقدامات و پروژه های زیست محیطی
- اصلاح و مقاوم سازی استراکچر واحد MCA کارخانه یزد
- افزایش ظرفیت یوتیلیتی واحد اصفهان و یزد
- سرویس و بازسازی تجهیزات خط قدیم واحد پرکلرین پس از حادثه آتش سوزی بگ فیلتر مانند F1231 روتاری
- افزایش مخازن ذخیره محصولات
- طراحی، مونتاژ و نصب پنل های مربوط به سیستم DCS-EL111 برنامه نویسی و راه اندازی با سیستم جدید
- نصب دیزل جدید 2250KVA و مونتاژ و نصب تابلوهای مورد نیاز و راه اندازی آن
- صدور مجدد گواهینامه های سیستم یکپارچه (IMS) توسط شرکت TUV AUSTRIA
- ارتقای سیستم های حفاظتی و نظارتی در کارخانه جهت ارتقاء امنیت در راستای مقابله با حوادث (پدافند غیرعامل)

اقدامات انجام شده در حوزه بازرگانی

- صادرات ۶،۰۰۰ تن سودپرک طی ۴ ماه برای اولین بار به قاره آفریقا
- صادرات ۴۰۰ تن MCA برای اولین بار طی ۴ ماه به کشورهای ترکیه، روسیه و ارمنستان
- رکورد صادرات یک میلیون دلار در مهرماه ۱۴۰۰
- فروش ۳،۰۵۰ میلیارد ریال طی دوره مالی ۸ ماهه منتهی به ۱۴۰۰/۰۸/۳۰
- عرضه محصولات MCA، CMC، سودپرک، پرکلرین و آب ژاول در بورس کالا.
- توسعه بازار و استراتژی شناسایی بازارهای جدید جهت فروش محصولات صادراتی.
- تامین تجهیزات و مواد اولیه مورد نیاز شرکت از منابع معتبر بر اساس آیین نامه و مقررات شرکت.
- دستیابی به رکوردهای جدید در فروش داخلی و صادراتی.

گزارش عملکرد در حوزه منابع انسانی و رفاهی

- اصلاح و یکسان سازی قرار دادهای کاری پرسنل با هدف افزایش انگیزه ، خشنودی و امنیت شغلی .
- تبدیل وضعیت پرسنل از روزمزد به قرارداد پیمانکاری .
- توسعه و ارتقاء کیفیت امور رفاهی کارکنان در جهت ترمیم سبد معیشتی و کمک به جبران هزینه های خانوار در جهت افزایش بهره وری، انگیزه و خشنودی شغلی.

حوزه آموزش

گزارش عملکرد واحد آموزش طی دوره مالی هشت ماهه منتهی به ۱۴۰۰/۰۸/۳۰ به شرح زیر به استحضار رسانده می شود.

دوره های آموزشی برگزار شده

دوره ۸ ماهه منتهی به آبان ۱۴۰۰	۱۳۹۹	۱۳۹۸	۱۳۹۷	شاخص
۳۲۶	۳۱۱	۲۶۶	۲۳۹	میانگین تعداد کارکنان
۱،۹۱۰	۳،۲۸۲	۳،۴۹۴	۴،۰۸۸	نفر ساعت آموزش
۶/۴	۱۰/۶	۱۳/۱	۱۷/۱	متوسط ساعت آموزشی به ازای هر نفر
۲۹	۵۰	۴۳	۵۴	تعداد دوره های آموزشی برگزار شده
۱،۱۵۶	۱،۲۳۳	۱،۱۰۰	۹۷۲	نفر ساعت آموزش دوره های ایمنی
۳/۹	۴	۴/۲	۴/۱	متوسط ساعت آموزش ایمنی به ازای هر نفر
۹	۱۹	۲	۱	تعداد دوره های آموزشی آنلاین
۶	۲	۹	۱۱	دوره های آموزشی برای سایر سازمان ها
۱۲	۹	۹	۸	تعداد کارآموزان دانشگاهی

دوره های آموزشی آنلاین:

درخصوص برگزاری دوره های آموزشی طی یک سال گذشته در شرکت نیروکلر با توجه به شیوع بیماری کرونا و تاکید مدیرعامل محترم به حفظ سطح آموزش و ارتقاء کیفیت آموزش کارکنان در شرایط مختلف بخشی از دوره های آموزشی با رعایت پروتکل های بهداشتی با ظرفیت ۱۲ نفر در سالن کنفرانس مثل دوره ایمنی کار در محیط بسته، آیین نگارش و مکاتبات اداری بصورت آنلاین برگزار گردید، پیش از این دوره های آموزشی با ظرفیت ۲۵ نفر برگزار می گردید.

اقدامات جهت ارتقاء ایمنی کار:

- آماده سازی و تدوین دستور العمل واکنش در شرایط اضطراری مواد خطرناک و کلر.
- اندازه گیری عوامل زیان آور محیط کار و ارسال فرم اقدام اصلاحی به واحد های مختلف.

محیط حقوقی شرکت :

- مهمترین قوانین ، مقررات و مشکلات حاکم بر فعالیت شرکت عبارتند از:
- قانون تجارت و قانون مدنی.
- قانون مالیاتهای مستقیم و قانون مالیات بر ارزش افزوه .
- قانون کار و تامین اجتماعی .
- قوانین و مقررات محیط زیست .
- بخشنامه های ارزی بانک مرکزی.

برنامه های آینده شرکت :

- تکمیل طرح توسعه پر کلرین
- اجرای طرح تکمیل ظرفیت MCA کارخانه یزد
- افزایش دو برابری ظرفیت آب ژاول کارخانه یزد
- اورهال کلی الکترو لایزر EI-113
- بررسی طرح احداث واحد تولید کلروپارافین
- بررسی طرح سولفات زدایی آب نمک (SRS) به روش نانو فیلتراسیون
- پیگیری استقرار استاندارد ۱۷۰۲۵ آزمایشگاه
- اجرای قرارداد نرم افزار نگهداری و تعمیرات (IPCMMS)
- بازنگری و بروزرسانی استراتژی سازمان
- پروژه بازنگری در ریسک ها و فرصت های سازمانی
- افزایش سرانه آموزش کارکنان
- افزایش سطح فرهنگ سازمانی از طریق پوسترهای آموزشی و پیامها
- افزایش بهره وری و نشاط سازمانی از طریق برگزاری مسابقات ورزشی

مروری بر نقاط قوت، ضعف، فرصت‌ها و تهدیدهای پیش رو

نقاط قوت:

- توجه و اهمیت مدیریت به نوآوری در سایه حمایت از نیروی متخصص داخلی.
- خوش‌نامی شرکت و کیفیت محصولات در بین مصرف‌کنندگان.
- برخورداری از امکانات و زیرساخت‌های مناسب.
- ایجاد شرایط پایدار نسبت به رقبا بواسطه قرار گرفتن در مرکز کشور.
- نیروی انسانی مستعد و متخصص و باتجربه.
- افزایش ظرفیت کارخانه و امکان رقابت بهتر با رقبا.

نقاط ضعف:

- عدم دسترسی سریع به لوازم و تجهیزات مورد نیاز وارداتی به دلیل تحریم‌های ناعادلانه.
- استهلاک و هزینه بالای نگهداری از تجهیزات در شرکت‌های شیمیایی.
- محدودیت در استفاده از تسهیلات صندوق توسعه ملی.
- محدودیت مساحت کارخانه اصفهان.

فرصت‌ها:

- سرمایه‌گذاری در صنایع پایین‌دستی کالر و سود با توجه به افزایش میزان تولید کالر و سود در کشور.
- افزایش میزان صادرات با توجه به افزایش نرخ ارز و معافیت‌های صادراتی.
- کاهش میزان واردات کالاهای مشابه با توجه به افزایش نرخ ارز و افزایش تقاضای جهانی.
- دسترسی آسانتر به بازارهای فروش داخلی بدلیل موقعیت مکانی شرکت.
- دسترسی آسانتر به مواد اولیه و جانبی و حامل‌های انرژی.
- وجود نیروی انسانی و متخصص در شرکت.

تهدیدها:

- افزایش ظرفیت و ظهور رقبای جدید با مزیت‌های برتر.
- عدم ثبات سیاسی در منطقه و نوسانات زیاد در قیمت فروش محصولات داخلی و صادراتی.
- نامشخص بودن وضعیت ارز و تاثیر پذیری زیاد سود شرکت از نوسانات ارزی

اقدامات انجام شده در ارتباط با تکالیف مجمع

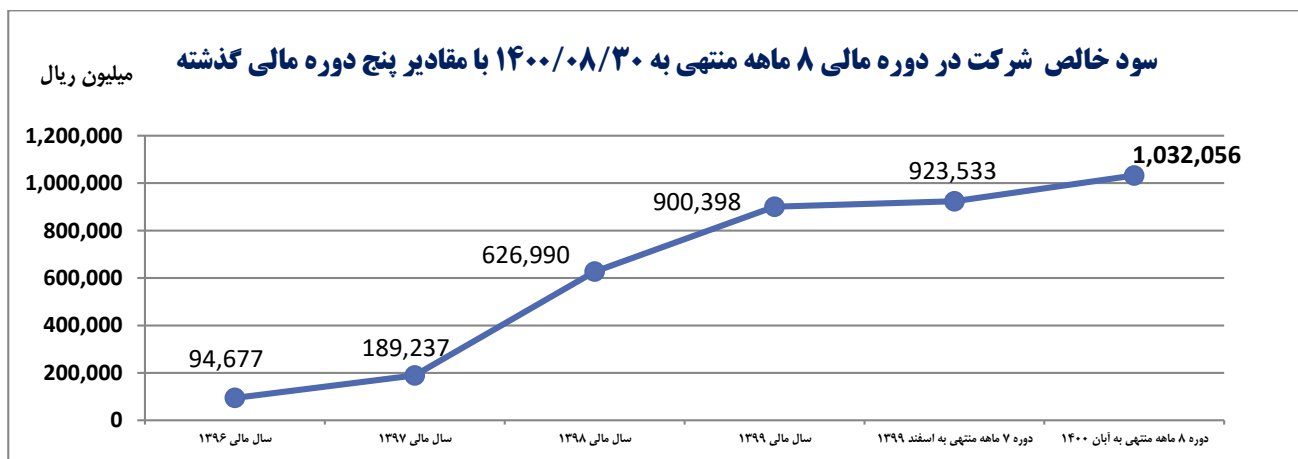
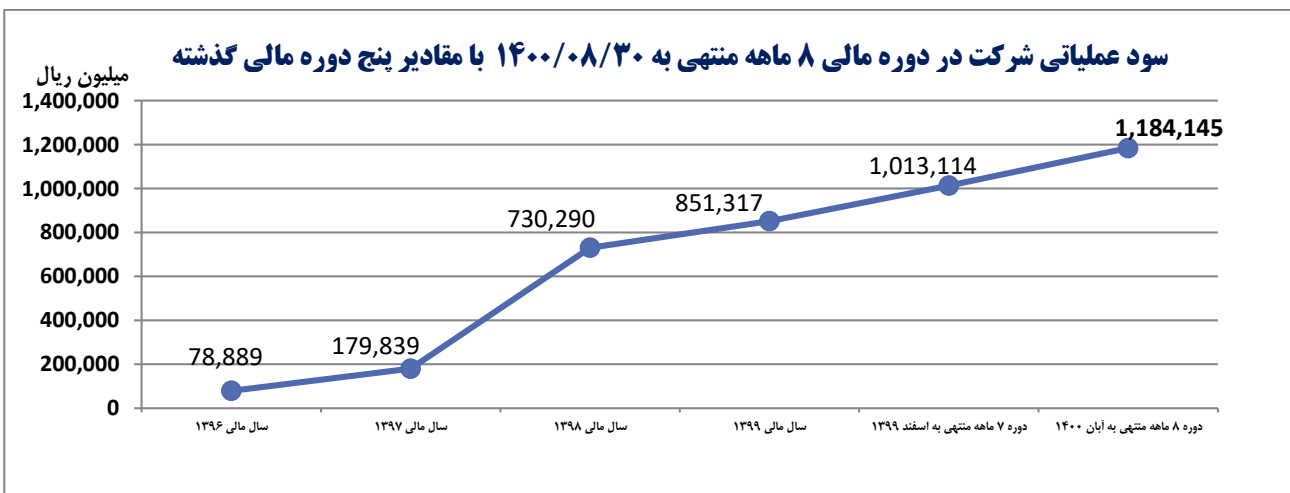
در ارتباط با تکالیف مجمع عمومی سالیانه دوره ۷ ماهه منتهی به ۱۳۹۹/۱۲/۳۰ اقدامات انجام شده به شرح زیر می باشد.

تکالیف مجمع	اقدامات انجام شده
۱. بند ۵ گزارش حسابرس مستقل و بازرس قانونی: مجمع مقرر نمود، با قید فوریت پیگیری های لازم تا حصول نتیجه نهایی در جهت اخذ سند مالکیت زمین کارخانه اصفهان و زمین کارخانه یزد انجام پذیرد.	با توجه به پیگیری های مکرر تا کنون موفق به اخذ سند مالکیت کارخانه اصفهان نگردیده ولی مذاکرات با مراجع ذیصلاح به منظور رفع موانع، با اقدامات موثری در جهت صدور سند همراه بوده است. صدور سند مالکیت یک قطعه زمین کارخانه یزد در جریان می باشد.
۲. بند ۷ گزارش حسابرس مستقل و بازرس قانونی: مجمع مقرر نمود اقدامات لازم درخصوص رعایت مفاد مواد ۱۲۶، ۱۲۸ و ۱۱۰ اصلاحیه قانون تجارت انجام گردد و گزارش آن ظرف مدت هفت روز کاری از طریق سامانه کدال اطلاع رسانی شود.	مفاد مواد ۱۱۰، ۱۲۶ و ۱۲۸ اصلاحیه قانون تجارت به صورت کامل رعایت شده است.
۳. بند ۱۱ گزارش حسابرس مستقل و بازرس قانونی: مجمع بر رعایت کلیه آیین نامه ها و دستورالعمل های سازمان بورس تاکید نمود.	با توجه به تغییرات به وجود آمده در دوره های مالی و مشکلاتی که در سیستم سازمان بورس به این واسطه ایجاد گردید، تا حد امکان مشکلات رفع، و آیین نامه ها و دستورالعمل های سازمان بورس رعایت گردید.
۴. مجمع مقرر نمود ارزیابی کلیه دارایی های شرکت توسط کارشناسان رسمی دادگستری در دستور کار قرار گیرد.	ارزیابی دارایی های شرکت انجام شده است.
۵. مقرر گردید عرضه محصولات شرکت در بورس کالا با جدیت پیگیری شود و اقدامات انجام شده برای عرضه ۸۰ درصد انواع محصولات تولیدی ظرف مدت شش ماه به سهامداران عمده گزارش گردد.	محصولات MCA، CMC، پرکلرین، سود پرک و آب ژاول در بورس کالا پذیرش شده است.
۶. برنامه توسعه بازارهای صادراتی طی دو ماه آینده تهیه و به سهامداران عمده گزارش شود. همچنین بر افزایش سهم فروش صادراتی محصولات تولیدی تاکید گردید.	برنامه توسعه بازارهای صادراتی در جلسه هیئت مدیره مورخ ۸ تیرماه سال ۱۴۰۰ ارائه شده است. همچنین فروش مقداری و ریالی صادراتی نسبت به دوره مشابه به ترتیب معادل ۵۴٪ و ۱۰۳٪ رشد داشته است.
۷. پیگیری مستمر مطالبات از مشتریان درجهت به حداقل رساندن مطالبات مورد تاکید مجمع قرار گرفت.	طبق اقدامات بعمل آمده عمده مطالبات از مشتریان در حال پیگیری و وصول می باشد.

پیشنهاد هیئت مدیره برای تقسیم سود

سود انباشته شرکت در پایان دوره مالی هشت ماهه منتهی به ۱۴۰۰/۰۸/۳۰ مبلغ ۱،۵۲۵،۲۱۸ میلیون ریال است که پیشنهاد هیئت مدیره به مجمع برای تقسیم سود، ۴۸ درصد سود خالص دوره می باشد. که رقم نهایی توسط مجمع عمومی عادی صاحبان سهام مصوب می گردد.

شرح	مبلغ (میلیون ریال)
مانده سود انباشته پایان سال ۱۳۹۹	۱،۰۷۵،۱۸۹
سود خالص دوره ۸ ماهه منتهی به ۱۴۰۰/۰۸/۳۰	۱،۰۳۲،۰۵۶
سود سهام مصوب دوره مالی منتهی به ۱۴۰۰/۱۲/۳۰	(۵۴۲،۳۲۵)
زیان حاصل از فروش سهام خزانه	(۳۹،۷۰۱)
سود انباشته در تاریخ ۱۴۰۰/۰۸/۳۰	۱،۵۲۵،۲۱۸



مطابق ابلاغیه شماره ۱۵۴۶۱۶/۱۲۱ مورخ ۱۴۰۰/۶/۱۵ سازمان بورس و اوراق بهادار فهرست

زمین و ساختمان های شرکت نیروکلر مطابق با آخرین تغییرات به شرح ذیل ارایه می گردد.

شرح دارایی	بهای تمام شده (میلیون ریال)	استهلاک انباشته (میلیون ریال)	ارزش دفتری (میلیون ریال)	نوع کاربری	وضعیت مالکیت	موقعیت مکانی	متراژ - متر مربع	تشریح و تبیحه
زمین:								
زمین های شرکت	۶,۷۲۸	-	۶,۷۲۸	تولیدی	دارای دفترچه از شرکت شهرکها	اصفهان شهرک صنعتی اشترجان	۱۰۱,۷۱۹	رهن بانک ملت
زمین کارخانه مجاور شرکت	۶,۰۳۲	-	۶,۰۳۲	تولیدی	دارای دفترچه از شرکت شهرکها	اصفهان شهرک صنعتی اشترجان	۳,۱۲۱	
زمین واحد یزد	۶,۹۳۵	-	۶,۹۳۵	تولیدی	دارای سند تک برگی (به متر ۱۹۷۰۶ متر مربع)	یزد لشکدر شهرک صنعتی نیکو	۲۳,۸۷۸	
زمین دفتر اصفهان	۲,۷۰۰	-	۲,۷۰۰	مسکونی	دارای سند تک برگی	اصفهان خیابان توحید کوچه شهیدان کاظمی پ ۴	۲۴۸	رهن بانک ملت
ساختمان:								
ساختمان کارخانه اصفهان	۱۱۱,۷۴۱	۲۴,۶۳۴	۸۷,۱۰۷	تولیدی	دارای دفترچه از شرکت شهرکها	اصفهان شهرک صنعتی اشترجان	۸۰,۰۵۰	
ساختمان کارخانه مجاور شرکت	۷,۹۷۴	۲۷۱	۷,۷۰۳	تولیدی	دارای دفترچه از شرکت شهرکها	اصفهان شهرک صنعتی اشترجان	۸۳۵	
ساختمان کارخانه یزد	۳۱,۱۰۰	۵۶۰۶	۲۵,۴۹۴	تولیدی	دارای سند تک برگی (به متر ۱۹۷۰۶ متر مربع)	یزد لشکدر شهرک صنعتی نیکو	۷,۶۲۰	
ساختمان انبار آران و بیدگل	۶,۵۲۵	۶۳۲	۵,۸۹۳	تولیدی	واگذاری منابع طبیعی	کاشان آران و بیدگل	۴۰	
ساختمان اصفهان	۳,۰۰۹	۱,۹۰۹	۱,۱۰۰	مسکونی	دارای سند تک برگی	اصفهان خیابان توحید کوچه شهیدان کاظمی پ ۴	۴۸۰	رهن بانک ملت
ساختمان اصفهان	۸۰۱	۱۳۳	۶۶۸	تجاری	دارای سند تک برگی	اصفهان خیابان میر کوچه ملک	۱۷۳	
ساختمان اداری تهران	۳,۹۸۸	۸۲۸	۲,۱۶۰	اداری	دارای سند تک برگی	تهران خیابان ولیعصر خیابان افتخار پ ۳۸	۱۱۷۵۰	رهن بانک سینا
ساختمان اداری تهران	۶۶۶	۱۸۲	۴۸۴	اداری	دارای سند تک برگی	تهران خیابان ولیعصر خیابان افتخار پ ۳۸	۱۱۶۵۰	رهن بانک سینا



اطلاعات تماس با شرکت

آدرس کارخانه :

اصفهان ، کیلومتر ۲۵ اتوبان ذوب آهن ، جاده سیمان سپاهان ، کیلومتر ۵/۵ جوار شهرک صنعتی اشترجان
تلفن : ۰۳۱-۳۷۱۰۰۰ دورنگار ۰۳۱-۳۷۶۰۹۲۰۰ صندوق پستی اصفهان ۱۹۹-۸۴۶۵۱

آدرس کارخانه یزد :

اشکذر- شهرک صنعتی نیکو
تلفن : ۰۳۵-۳۲۷۲۱۶۹۶-۹۷ دورنگار ۰۳۵-۳۲۷۲۱۶۹۸
کد پستی: ۸۹۴۶۱۸۹۸۸۶

دفتر تهران :

خیابان ولی عصر ، نیش خیابان استاد مطهری - کوچه شهید حسینی راد - پلاک ۳۸ - طبقه دوم
تلفکس : ۰۲۱-۸۸۸۰۲۹۴۱-۲

تلفن امور سهام : ۰۳۱-۳۷۱۰۰۰ داخلی ۱۴۴

ایمیل امور مالی : account@nirouchlor.com

لینک مشاهده برخط مجمع عمومی عادی سالیانه:

www.nirouchlor.com

https://instagram.com/nirouchlor_official?utm_medium=copy_link

