



شرکت نیروکلر (سهامی عام)




شرکت نیرو کلر (سهامی عام)

گزارش تفسیری مدیریت

دوره مالی ۷ ماهه منتهی به ۱۳۹۹/۱۲/۳۰

گزارش تفسیری مدیریت شرکت نیروکلر (سهامی عام)

در اجرای مفاد ماده ۷ دستور العمل اجرای افشای اطلاعات شرکت های ثبت شده نزد سازمان بورس و اوراق بهادار (مصوب ۱۳۸۶/۰۵/۰۳ و اصلاحیه های مورخ ۱۳۸۸/۰۶/۰۴، ۱۳۹۶/۰۴/۲۸، ۱۳۹۶/۰۹/۱۴ و ۱۳۹۷/۰۸/۰۶ هیات مدیره سازمان بورس و اوراق بهادار) گزارش تفسیری مدیریت برای دوره مالی ۷ ماهه منتهی به اسفند ۱۳۹۹ به شرح ذیل تقدیم می گردد. همچنین این گزارش در تاریخ ۱۴۰۰/۰۱/۲۵ به تایید هیات مدیره رسیده است.

نماینده اشخاص حقوقی	اعضای هیات مدیره و مدیرعاملان	سمت	امضاء
آقای مهدی علی دوستی شهرکی	شرکت سرمایه گذاری صنایع شیمیایی ایران	نایب رییس هیات مدیره	
آقای امیر حسین باقری بایگی	شرکت گروه صنعت سلولزی تامین گستر نوین	عضو هیات مدیره	
اکبر ملک پور	شرکت بازرگانی و خدمات بندری ایران	عضو هیات مدیره	
آقای وحید نام نیک	شرکت سرمایه گذاری نفت و گاز و پتروشیمی تامین	عضو هیات مدیره و مدیرعامل	
-	شرکت لیزینگ صنعت و معدن	-	



آزمودگان (حسابداران رسمی)

گزارش



شرکت نیروکالر (سهامی عام)

گزارش تفسیری مدیریت

دوره مالی ۷ ماهه منتهی به ۱۳۹۹/۱۲/۳۰

تاریخچه

شرکت نیروکالر (سهامی عام) با نام شرکت تولا (شرکت تولیدی لوازم اندازه گیری الکتریکی) در تاریخ ششم آبانماه ۱۳۶۳ تشکیل و تحت شماره ۵۴۰۵۵ به ثبت رسید و به موجب تصمیمات مجمع عمومی فوق العاده مورخ ۱۳۶۴/۴/۱۱ با اصلاح موادی از اساسنامه نام شرکت به شرکت نیروکالر (سهامی خاص) تغییر یافت، محل اصلی شرکت در پی تصویب مجمع عمومی فوق العاده در تاریخ ۱۳۶۷/۱۲/۲۳ به اصفهان منتقل و در تاریخ ۱۳۶۸/۰۳/۰۴ تحت شماره ۶۵۷۴ در اداره ثبت شرکتهای اصفهان به ثبت رسید.

بر اساس تصمیمات مجمع عمومی فوق العاده مورخ ۱۳۸۱/۰۴/۲۵ شخصیت حقوقی شرکت از سهامی خاص به سهامی عام تبدیل و اساسنامه جدید شرکت در تاریخ ۱۳۸۱/۰۹/۰۴ به ثبت رسید.

موضوع شرکت

موضوع فعالیت شرکت طبق ماده ۲ اساسنامه عبارت است از احداث، خرید، نصب، راه اندازی و بهره برداری از کارخانجات ساخت مواد شیمیائی کالر، مشتقات و واحدهای بالا یا پائین دستی آن، انجام کلیه عملیات بازرگانی، مالی و معاملات اموال غیرمنقول و دانش فنی در واگذاری هر نوع امتیاز و پروانه برای تولید، بازاریابی، توزیع، فروش، ایجاد شعب، اخذ نمایندگی، عرضه به داخل و صدور به خارج از کشور انواع محصولات تولیدی، واردات و صادرات ماشین آلات، ابزار و قطعات، تاسیسات، مواد اولیه و کلیه اقلام مرتبط با موضوع شرکت و مشارکت و سرمایه گذاری در سایر شرکتهای از طریق تاسیس و یا بورس اوراق بهادار تهران یا تعهد سهام شرکتهای جدید و خرید یا تعهد سهام شرکتهای موجود و انتشار و فروش اوراق مشارکت، انجام فعالیت های آزمایشگاهی در زمینه های مرتبط با موضوع شرکت. بطور کلی شرکت میتواند به کلیه معاملات مالی و تجاری و صنعتی که بطور مستقیم یا غیرمستقیم به تمام یا هریک از موضوعات مشروحه فوق مرتبط باشد در داخل و خارج از کشور مبادرت نماید. و انجام کلیه فعالیتهای پیمانکاری و مشاوره ای در زمینه های مرتبط با موضوع شرکت.

آخرین پروانه بهره برداری شرکت به شماره ۱۳۱۸۲۱۱/۲۱۰۸۷ مورخ ۱۳۹۹/۰۳/۱۹ از سازمان صنعت، معدن و تجارت استان اصفهان و پروانه بهره برداری واحد یزد به شماره ۵۹۹۲۱ مورخ ۱۳۹۷/۱۰/۳۰ از سازمان صنعت، معدن و تجارت استان یزد می باشد.



آزمودگان (حسابداران رسمی)
گزارش



شرکت نیروگلر (سهامی عام)

گزارش تفسیری مدیریت

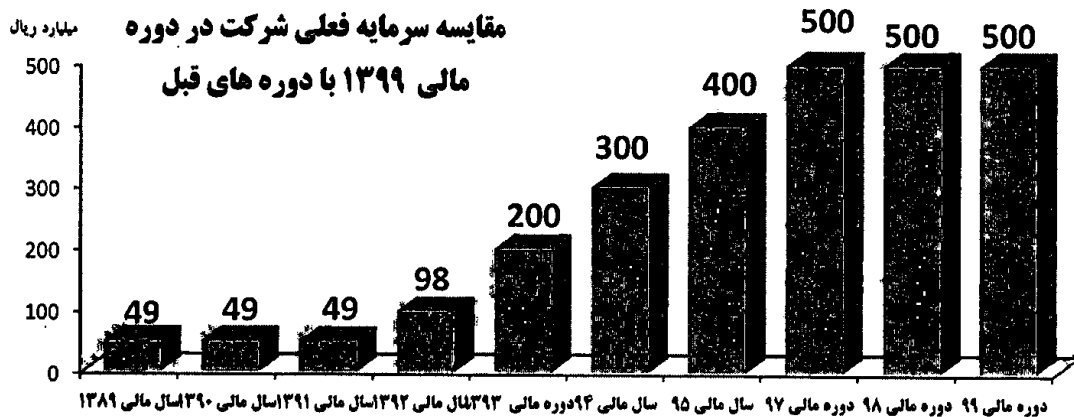
دوره مالی ۷ ماهه منتهی به ۱۳۹۹/۱۲/۳۰

سرمایه و ترکیب سهامداران

سرمایه شرکت در بدو تاسیس مبلغ ۱،۰۰۰ میلیون ریال (شامل ۱۰۰،۰۰۰ سهم به ارزش اسمی هر سهم ۱۰،۰۰۰ ریال) که طی چند مرحله به شرح زیر به مبلغ ۵۰۰ میلیارد ریال (شامل ۵۰۰،۰۰۰،۰۰۰ سهم، به ارزش اسمی هر سهم ۱،۰۰۰ ریال که تماما پرداخت شده) در پایان سال مالی منتهی به ۱۳۹۷/۰۵/۳۱ افزایش یافته است.

جدول تغییرات سرمایه

تاریخ	سرمایه	تغییرات	تراز	تراز	
		آورده نقدی	۱,۴۹۰	۴۹۰	%۴۹
۱۳۷۱/۰۳/۱۲		آورده نقدی	۳,۰۹۸	۱,۶۰۸	%۵۲,۰۹
۱۳۷۱/۱۱/۲۰		آورده نقدی	۴,۵۰۰	۱,۴۰۲	%۳۱,۱۶
۱۳۷۳/۰۲/۱۷		آورده نقدی	۶,۰۰۰	۱,۵۰۰	%۲۵,۰۰
۱۳۷۴/۰۸/۲۷		آورده نقدی	۸,۰۰۰	۲,۰۰۰	%۲۵,۰۰
۱۳۷۵/۰۳/۱۰		آورده نقدی	۹,۸۰۰	۱,۸۰۰	%۱۸,۳۰
۱۳۷۵/۰۴/۰۳		آورده نقدی	۱۳,۸۰۰	۴,۰۰۰	%۲۹,۰۳
۱۳۷۶/۱۰/۰۹		آورده نقدی	۱۶,۸۰۰	۳,۰۰۰	%۱۷,۸۶
۱۳۸۰/۰۶/۱۴		آورده نقدی	۲۳,۶۰۰	۶,۸۰۰	%۲۸,۸۴
۱۳۸۲/۰۵/۲۸		آورده نقدی	۳۷,۷۶۰	۱۴,۱۶۰	%۳۷,۴۶
۱۳۸۳/۱۱/۱۳		آورده نقدی	۴۹,۱۸۰	۱۱,۴۲۰	%۲۳,۲۴
۱۳۹۲/۰۲/۳۰		سود انباشته	۹۸,۳۶۰	۴۹,۱۸۰	%۵۰,۰۰
۱۳۹۳/۰۴/۰۴		سود انباشته	۲۰۰,۰۰۰	۱۰۱,۶۴۰	%۵۰,۸۰
۱۳۹۴/۰۶/۰۱		آورده نقدی و مطالبات حال شده	۳۰۰,۰۰۰	۱۰۰,۰۰۰	%۳۳,۳۳
۱۳۹۵/۰۶/۰۱		آورده نقدی و مطالبات حال شده	۴۰۰,۰۰۰	۱۰۰,۰۰۰	%۲۵,۰۰
۱۳۹۷/۰۵/۲۳		آورده نقدی و مطالبات حال شده	۵۰۰,۰۰۰	۱۰۰,۰۰۰	%۲۰,۰۰





شرکت نیرو کتر (سهامی عام)

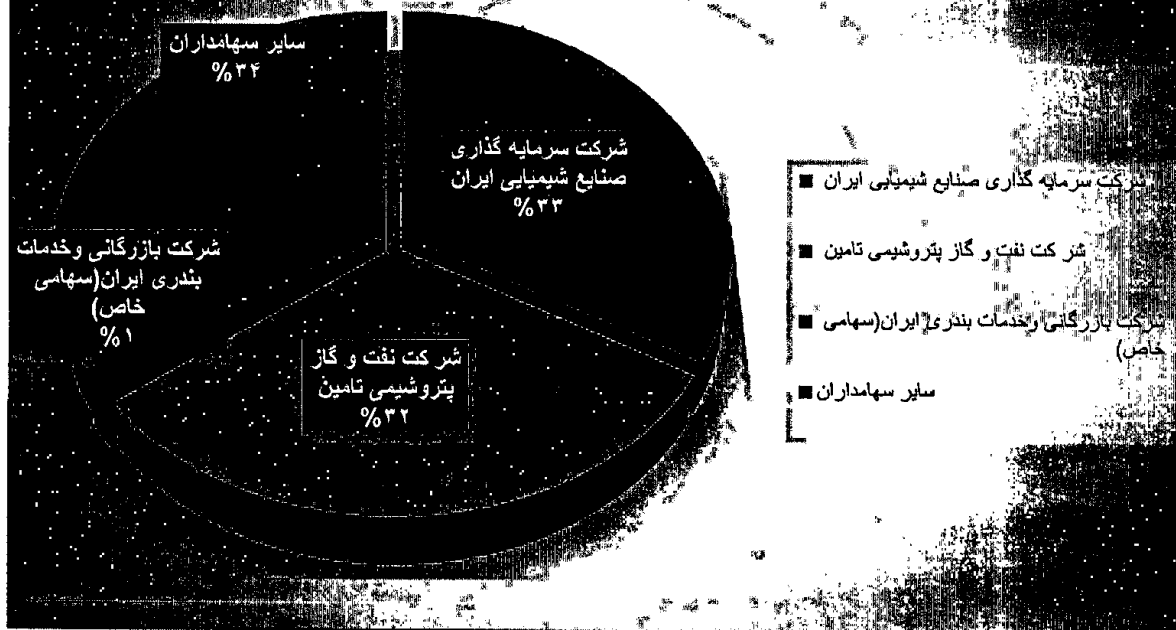
گزارش تفسیری مدیریت

دوره مالی ۷ ماهه منتهی به ۱۳۹۹/۱۲/۳۰

سهامداران عمده شرکت در پایان دوره مالی هفت ماهه منتهی به ۱۳۹۹/۱۲/۳۰

۱۳۹۹/۱۲/۳۰		نام سهامدار	ردیف
نسبت مالکیت	تعداد سهام		
۳۳/۱۳	۱۶۵,۶۴۳,۵۴۳	شرکت سرمایه گذاری صنایع شیمیایی ایران	۱
۳۱/۵۸	۱۵۷,۹۱۶,۵۹۰	شرکت سرمایه گذاری نفت و گاز و پتروشیمی تامین	۲
۱/۵۷	۷,۸۵۸,۰۴۴	شرکت بازرگانی و خدمات بندری ایران (سهامی خاص)	۳
۰/۹۸	۴,۹۰۰,۰۰۰	شرکت گروه صنعت سلولزی تامین گستر نوین	۴
-	۳۰۰,۰۰۰	شرکت لیزینگ صنعت و معدن (سهامی عام)	۵
۳۲/۷۳	۱۶۳,۳۸۱,۸۲۳	سایر سهامداران	۶
۱۰۰	۵۰۰,۰۰۰,۰۰۰	جمع	

نسبت سهامداران در تاریخ ۱۳۹۹/۱۲/۳۰





شرکت نیروگلر (سهامی عام)

گزارش تفسیری مدیریت

دوره مالی ۷ ماهه منتهی به ۱۳۹۹/۱۲/۳۰

شرکت از منظر بورس اوراق بهادار

وضعیت معاملات و قیمت سهام

شرکت طی نامه شماره ۲۰/۸۰۳۸ مورخ ۱۳۸۲/۴/۸ سازمان بورس اوراق بهادار در گروه شیمیایی با نماد شگلر پذیرفته شد و سهام آن برای اولین بار در آبان ۱۳۸۲ مورد معامله قرار گرفت.

وضعیت معاملات و قیمت سهام

تاریخ معامله	قیمت سهم (تومان)	تعداد سهام	قیمت کل (تومان)	تعداد سهام	قیمت کل (تومان)	تاریخ معامله	قیمت سهم (تومان)	تعداد سهام	قیمت کل (تومان)
۱۳۹۲/۱۲/۲۹	۸۴۰۱	۲۱۰	۱۷۶۴۲۱۰	۲۱۲	۱۷۸۱۰۱۲	۱۳۹۲/۱۲/۲۹	۸۴۰۱	۲۱۰	۱۷۶۴۲۱۰
۱۳۹۳/۰۶/۳۱	۵۸۴۸	۱۰۳	۶۰۲۳۴۴	۱۰۵	۶۱۳۰۴۴	۱۳۹۳/۰۶/۳۱	۵۸۴۸	۱۰۳	۶۰۲۳۴۴
۱۳۹۴/۰۶/۳۱	۲,۱۷۴	۲۲۱	۴۸۰,۴۵۴	۲۲۱	۴۸۰,۴۵۴	۱۳۹۴/۰۶/۳۱	۲,۱۷۴	۲۲۱	۴۸۰,۴۵۴
۱۳۹۵/۰۶/۳۱	۲,۵۴۹	۲۲۹	۵۸۳,۷۸۱	۲۳۱	۵۸۳,۷۸۱	۱۳۹۵/۰۶/۳۱	۲,۵۴۹	۲۲۹	۵۸۳,۷۸۱
۱۳۹۶/۰۶/۳۱	۴,۱۸۸	۲۳۲	۹۷۱,۷۸۲	۲۳۲	۹۷۱,۷۸۲	۱۳۹۶/۰۶/۳۱	۴,۱۸۸	۲۳۲	۹۷۱,۷۸۲
۱۳۹۷/۰۵/۳۱	۴,۱۱۸	۲۰۷	۸۵۲,۴۸۶	۲۰۸	۸۵۲,۴۸۶	۱۳۹۷/۰۵/۳۱	۴,۱۱۸	۲۰۷	۸۵۲,۴۸۶
۱۳۹۸/۰۵/۳۱	۱۴۶۰۸	۲۳۲	۳,۴۰۸,۰۶۴	۲۳۲	۳,۴۰۸,۰۶۴	۱۳۹۸/۰۵/۳۱	۱۴۶۰۸	۲۳۲	۳,۴۰۸,۰۶۴
۱۳۹۹/۰۵/۳۱	۵۵,۱۰۰	۲۲۹	۱۲,۵۱۷,۲۰۰	۲۳۲	۱۲,۵۱۷,۲۰۰	۱۳۹۹/۰۵/۳۱	۵۵,۱۰۰	۲۲۹	۱۲,۵۱۷,۲۰۰
۱۳۹۹/۱۲/۳۰	۵۰,۶۷۰	۱۲۹	۶,۵۲۷,۲۹۱	۱۳۰	۶,۵۲۷,۲۹۱	۱۳۹۹/۱۲/۳۰	۵۰,۶۷۰	۱۲۹	۶,۵۲۷,۲۹۱

آزمودگان (حسابداران رسمی)

گزارش



شرکت نیروکلر (سهامی عام)

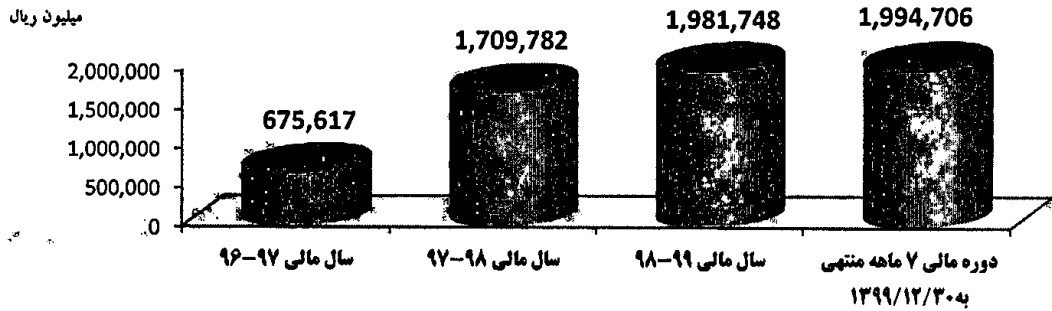
گزارش تفسیری مدیریت

دوره مالی ۷ ماهه منتهی به ۱۳۹۹/۱۲/۳۰

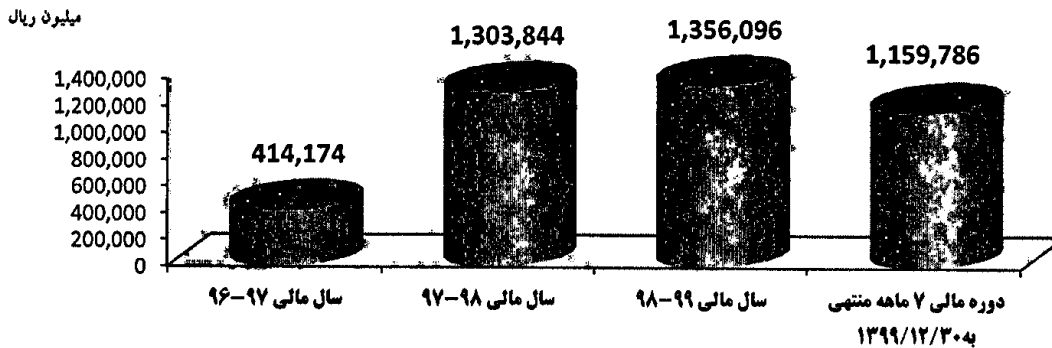
جایگاه شرکت در صنعت

شرکت نیروکلر در صنعت مواد شیمیایی فعالیت می نماید. فروش در دوره مورد گزارش، نسبت به دوره مشابه هفت ماهه سال مالی قبل دارای بیش از ۷۲٪ افزایش می باشد، که اهم دلایل آن عبارت است از افزایش مقدار تولید محصولات و همچنین افزایش نرخ فروش محصولات.


مقایسه کل فروش شرکت در دوره مالی هفت ماهه منتهی به ۱۳۹۹/۱۲/۳۰ با سه سال مالی گذشته



مقایسه کل فروش داخلی شرکت در دوره مالی هفت ماهه منتهی به ۱۳۹۹/۱۲/۳۰ با سه سال مالی گذشته



مقایسه کل فروش صادراتی شرکت در دوره مالی هفت ماهه منتهی به ۱۳۹۹/۱۲/۳۰ با سه سال مالی گذشته



آزمودگان (حسابداران رسمی)

گزارش



شرکت نیروکمر (سهامی عام)

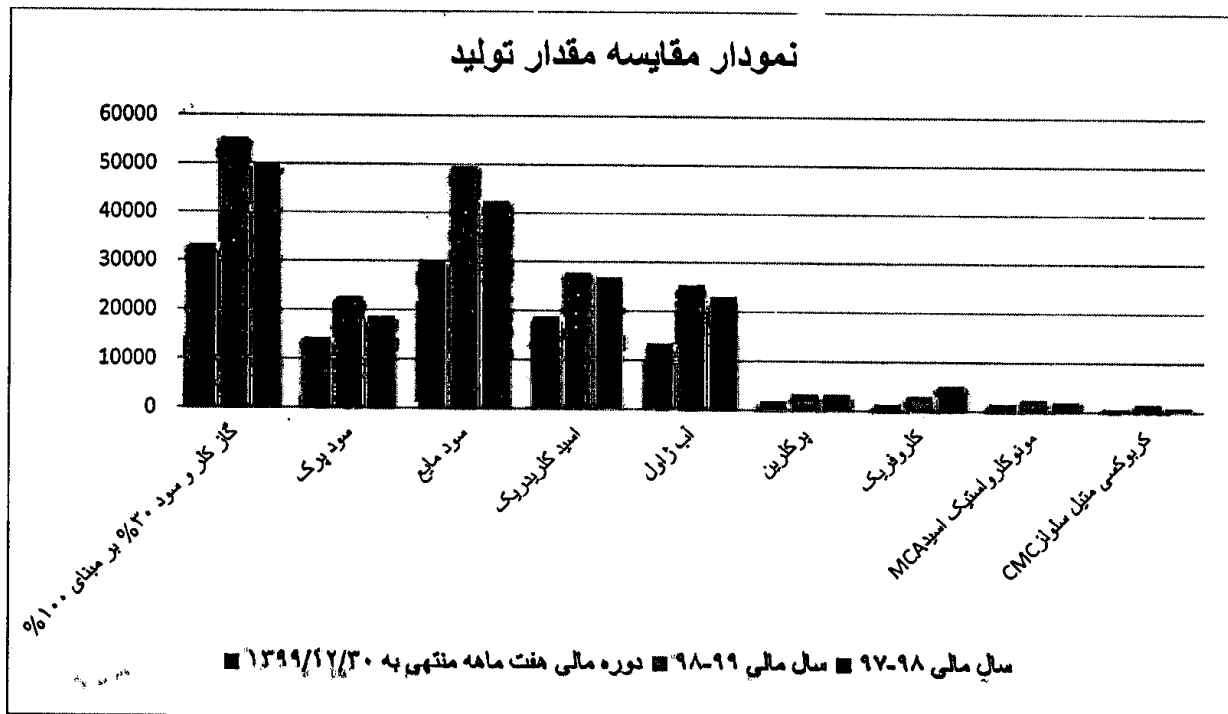
گزارش تفسیری مدیریت

دوره مالی ۷ ماهه منتهی به ۱۳۹۹/۱۲/۳۰

جدول مقایسه ای مقدار تولید (تن)

سال ۹۷-۹۸	سال ۹۸-۹۹	سال ۹۹-۹۸	توضیحات
۵۰۱۶۶	۵۵۳۰۷	۳۳۲۴۰	گاز کلرو سود ۳۰٪ برمبنای ۱۰۰٪
۱۸۶۸۷	۲۲۵۴۱	۱۴۲۰۷	سود پرک
۴۲۴۵۸	۴۹۴۹۵	۳۰۲۷۱	سود مایع
۲۶۷۷۰	۲۷۷۵۱	۱۸۷۶۱	اسید کلریدریک
۲۳۰۳۹	۲۵۳۹۱	۱۳۴۲۶	آب زاول
۳۲۶۲	۳۲۴۸	۱۸۵۰	پرکلرین
۵۱۱۳	۲۹۸۶	۱۳۹۰	کلروفریک
۱۹۳۶	۲۳۸۸	۱۵۰۴	مونوکلرواستیک اسید MCA
۸۶۹	۱۴۸۳	۵۵۸	کربکسی متیل سلولز CMC

نمودار مقایسه مقدار تولید



آزمودگان (حسابداران رسمی)
گزارش



شرکت نیرو کتر (سهامی عام)

گزارش تفسیری مدیریت

دوره مالی ۷ ماهه منتهی به ۱۳۹۹/۱۲/۳۰

کزیده اطلاعات مالی

ملاکات مالی در پایان دوره مالی هفت ماهه (میلیون ریال)			
۱,۷۰۹,۷۸۲	۱,۹۸۱,۷۲۷	۱,۹۹۴,۷۰۶	فروش خالص
۷۳۰,۲۹۰	۸۵۱,۳۱۷	۱,۰۱۳,۱۱۴	سود عملیاتی
۴۲,۶۱۲	۲۰۰,۹۱۸	۵۰۰,۰۱۳	درآمد های غیر عملیاتی
۶۲۶,۹۹۰	۹۰۰,۳۹۷	۹۲۳,۵۳۳	سود خالص - پس از کسر مالیات
۶۰۰,۸۱۱	۹۷۰,۱۳۶	۸۹۶,۱۹۳	وجه نقد حاصل از فعالیت های عملیاتی
اطلاعات وضعیت مالی در پایان دوره مالی هفت ماهه (میلیون ریال)			
۱,۹۶۵,۰۶۲	۲,۴۵۵,۹۹۵	۳,۱۹۱,۶۲۲	جمع دارایی ها
۷۶۳,۸۰۴	۸۵۴,۳۳۹	۱,۷۴۹,۷۸۵	جمع بدهی ها
۵۰۰,۰۰۰	۵۰۰,۰۰۰	۵۰۰,۰۰۰	سرمایه
۱,۲۰۱,۲۵۸	۱,۶۰۱,۶۵۶	۱,۴۴۱,۸۳۷	جمع حقوق صاحبان سهام
نرخ بازده (درصد)			
۳۲%	۳۷%	۲۹%	نرخ بازده دارایی ها
۵۲%	۵۶%	۶۴%	نرخ بازده حقوق صاحبان سهام
اطلاعات دیگر			
۵۰۰,۰۰۰,۰۰۰	۵۰۰,۰۰۰,۰۰۰	۵۰۰,۰۰۰,۰۰۰	تعداد سهام در زمان برگزاری مجمع
۱,۲۵۴	۱,۸۰۱	۱,۸۴۷	سود پایه هر سهم - ریال
۱,۰۰۰	۱,۸۰۰	پیشنهاد هیات مدیره	سود نقدی هر سهم - ریال
۱۶,۰۳۰	۵۵,۱۰۰	۳۸,۲۳۰	آخرین قیمت هر سهم در تاریخ تهیه گزارش
۱۳	۳۱	۲۶	نسبت قیمت به درآمد واقعی هر سهم - مرتبه
سایر اطلاعات			
۲۸۹	۲۹۹	۳۱۰	میانگین ماهانه تعداد کارکنان (نفر)

آزمودگان (حسابداران رسمی)
گزارش



شرکت نیروکتر (سهامی عام)

گزارش تفسیری مدیریت

دوره مالی ۷ ماهه منتهی به ۱۳۹۹/۱۲/۳۰

ساختار واحد تجاری و نحوه ارزش آفرینی

ساختار سازمانی شرکت نیروکتر به گونه ای طراحی و پیاده سازی شده است که سازمان بتواند برای رسیدن به اهداف خود و خلق ارزش ها بصورت هماهنگ و یکپارچه عمل نماید. مدیران و کارکنان خود را متعهد به دستیابی اهداف سازمانی دانسته و تلاش می نمایند و در حال بروز رسانی چارت سازمانی می باشند.

اهداف مدیریت و راهبردهای مدیریت برای دستیابی به آن اهداف

شرکت نیروکتر با بهره گیری از حداکثر توان در تولید و فروش محصولات در جهت افزایش سود و دستیابی به رشد پایدار و خلق ارزش افزوده پایدار برای سهامداران و کسب حداکثری رضایت مشتریان در نتیجه حفظ سهم از بازار با تکیه بر کارکنان متعهد، بهره گیری از تکنولوژی های نوین را دنبال می کند. به این منظور مدیریت شرکت اهداف استراتژیک ذیل را تدوین و در دستور کار قرار داده است.

- افزایش سودآوری و بازده سرمایه گذاری.
- افزایش کیفیت محصولات بمنظور حفظ و جذب مشتریان جدید.
- افزایش تنوع محصولات .
- افزایش وفاداری شرکاء و تامین کنندگان .
- تولید با رویکرد توسعه پایدار و صیانت از محیط زیست.
- بهبود شرایط کاری کارکنان در راستای ارتقاء کیفیت زندگی .
- افزایش ظرفیت تولید و رسیدن به ظرفیت های طراحی شده .
- افزایش رضایت ذینفعان .

آژهودگان (حسابداران رسمی)

گزارش



شرکت نیرو کتر (سهامی عام)

گزارش تفسیری مدیریت

دوره مالی ۷ ماهه منتهی به ۱۳۹۹/۱۲/۳۰

سیاست های تامین مالی و اعتباری شرکت

در هفت ماهه منتهی به ۱۳۹۹/۱۲/۳۰ اقساط تسهیلات قبلی بانک ملت و کشاورزی و سینا که در دوره مالی قبل دریافت شده بود در سررسیدهای مقرر پرداخت گردیده است.

شرکت در جهت ادامه فعالیت خود در سال مالی جاری نیز بنا به ضرورت از تسهیلات سرمایه در گردش استفاده خواهد نمود.

نسبت های مالی

نسبت های مالی	۱۳۹۷/۰۶/۳۰	۱۳۹۷/۰۶/۳۰	۱۳۹۷/۰۶/۳۰	۱۳۹۷/۰۶/۳۰	۱۳۹۷/۰۶/۳۰
حاشیه سود خالص	۲۱	۲۸	۳۸	۴۵	۴۶
حاشیه سود ناخالص	۲۴	۳۳	۴۷	۴۸	۵۱
حاشیه سود عملیاتی	۱۷	۲۷	۴۳	۴۳	۵۱
نسبت بدهی	۴۸	۴۴	۳۹	۳۵	۴۶
ROE	۱۷	۲۵	۵۲	۵۶	۶۴
EBIT	۷	۱۳	۳۶	۳۵	۳۲

نسبت ROE سود خالص به کل حقوق صاحبان سهام است و بیانگر این است که چه مقدار از آورده سهام داران منجر به سود شده است .

نسبت EBIT به کل دارایی بیانگر سود عملیاتی و یا سود قبل از بهره و مالیات به کل دارایی است و بیانگر این است که چه بخشی از دارایی تبدیل به سود شده است به بیان دیگر چند درصد دارایی های شرکت منجر به کسب سود شده است .

آزمودگان (صاحبان رسمی)
گزارش



شرکت نیروکتر (سهامی عام)

گزارش تفسیری مدیریت

دوره مالی ۷ ماهه منتهی به ۱۳۹۹/۱۲/۳۰

اهم فعالیت‌های انجام شده در دوره مالی ۷ ماهه منتهی به ۱۳۹۹/۱۲/۳۰

- پیشبرد فعالیت‌های اجرایی طرح توسعه واحد پرکلرین به میزان ۳۵ درصد شامل ساخت تجهیزات و فعالیت‌های ساختمانی و اسکلت فلزی، نصب تجهیزات ساخته شده و انجام بخشی از Piping واحد.
- کنترل پروژه طرح توسعه پرکلرین و آب ژاول.
- تکمیل طرح توسعه واحد آب ژاول و راه اندازی واحد. طی این پروژه ظرفیت این واحد بیش از ۱۰۰ درصد افزایش یافت.
- طراحی، تهیه نقشه‌ها و نظارت بر ساخت تجهیزات طرح‌های توسعه در واحد‌های پرکلرین و آب ژاول و همچنین واحد یزد (شامل واحد‌های MCA و CMC).
- تکمیل استخر جمع‌آوری آب‌های سطحی کارخانه جهت جلوگیری از ورود آلودگی احتمالی به محیط در راستای سیاست‌های زیست‌محیطی شرکت.
- تعمیر و به‌سازی محوطه‌های تولید، ابنیه و سازه‌های فلزی کارخانه.
- نصب و راه‌اندازی مخزن پلی‌اتیلن تولید اسید کلریدریک ۳۰ درصد.
- نصب باسکول ۳ تنی در انبار یزد.
- تولید و اضافه نمودن دو گرید CMC صنعتی به سبد محصولات واحد یزد.
- تولید و اضافه نمودن دو گرید CMC شوینده به سبد محصولات واحد یزد.
- افزایش تولید روزانه آب ژاول از ۷۵ به ۱۲۰ تن در روز.
- راه‌اندازی مایع ساز ۷۳۳-PU و اضافه شدن ظرفیت مایع‌سازی گاز کلر و ثبت رکورد ۶۳ تن تولید کلر مایع در روز.
- ثبت رکورد تولید گاز کلر توسط الکترولایزرها از ۹۰ به ۹۳ تن در روز.
- کنترل کیفیت مواد اولیه و محصولات کارخانه اصفهان و یزد با بهره‌گیری از پیشرفته‌ترین تجهیزات آزمایشگاهی (ICP ، GC ، اسپکتروفتومتر و ...)
- استمرار در حفظ پروانه کاربرد علامت استاندارد برای کلیه محصولات (هیپوکلریت سدیم، اسید کلریدریک، هیپوکلریت کلسیم، هیدروکسید سدیم صنعتی، کلر مایع، کلروفریک) از سازمان ملی استاندارد ایران
- اخذ استاندارد مدیریت ایمنی و بهداشت ISO ۴۵۰۰۱:۲۰۱۸.
- تعریف و پیگیری پیشرفت پروژه‌های بهبود عملیات سازمان (۷۷ پروژه بهبود)
- تمدید اعتبار گواهینامه‌های سیستم مدیریت یکپارچه (IMS) با CB (گواهی دهنده) جدید.
- بروز رسانی و بهبود برنامه تعمیرات شرکت (نت) با تامین و استقرار نرم‌افزار جدید برنامه ریزی نت (IPCMMS)
- کنترل دوره‌ای بالانس مصرف مواد اولیه و تولید محصولات شرکت و تهیه گزارشات مربوط به حسابداری صنعتی و عملکرد تولید
- تدوین بودجه تولید سال مالی جدید با بهره‌گیری از روش‌های محاسبه ترکیب بهینه (OR).
- اقدام جهت استقرار استاندارد آزمایشگاه (استاندارد ۱۷۰۲۵).



شرکت نیرو کلر (سهامی عام)

گزارش تفسیری مدیریت

دوره مالی ۷ ماهه منتهی به ۱۳۹۹/۱۲/۳۰

اقدامات جهت ارتقاء ایمنی کار

- آماده سازی و تدوین دستورالعمل واکنش در شرایط اضطراری مواد خطرناک کلر
- انجام امور طرح توسعه واحد پرکلرین در شرایط ایمن و با حفظ راندمان تولید.
- اخذ قرارداد با آزمایشگاه اریترون جهت انجام تست کرونا پرسنل.
- ایجاد پرمیت ایمنی برای مجوز انجام کار.
- اندازه گیری عوامل زیان آور محیط کار و ارسال فرم اقدام اصلاحی به واحدهای مختلف .
- بازننگری ارزیابی ریسک .

گزارش عملکرد اجتماعی شرکت

- اصلاح و یکسان سازی قراردادهای کاری پرسنل با هدف افزایش انگیزه شغلی و امنیت شغلی و استخدام.
- اصلاح و تدوین آیین نامه های منابع انسانی و بروز رسانی آنها.
- اصلاح آیین نامه وام های پرداختی به پرسنل (وام صندوق آینده ساز و وام شورای اسلامی کار) با هدف تعهد سازمانی و خشنودی شغلی پیگیری بازنشستگی کارکنان با شرایط قانون سخت و زیان آور و جایگزینی پرسنل جوان و تحصیل کرده.
- توسعه و ارتقاء کیفیت امور رفاهی کارکنان در جهت ترمیم سبد معیشتی و کمک به جبران هزینه های خانوار در جهت افزایش بهره وری، انگیزه شغلی و خشنودی شغلی.
- اجرای کامل پروتکل های بهداشتی در راستای سلامت کارکنان در جهت جلوگیری از شیوع بیماری کرونا از جمله: توزیع ماسک و الکل بین کلیه پرسنل و خانواده های ایشان و توزیع موارد ضد عفونی کننده، ضد عفونی روزانه کلیه اتاق های پرسنل ستاد و صف، ضد عفونی سرویس های ایاب و ذهاب و
- اعطای تسهیلات مختلف از طریق صندوق رفاه و صندوق آینده سازان، جهت رفع مشکلات مالی پرسنل.
- تمدید قرارداد تکمیل درمان و بیمه عمر و حادثه پرسنل با شرکت بیمه دانا جهت پرسنل .
- انجام دوره های آموزشی و تخصصی جهت کلیه پرسنل شرکت در جهت ارتقاء دانش فردی و جمعی کارکنان .
- برنامه ریزی و پیگیری در خصوص معاینات ادواری و سالیانه کارکنان در جهت پیشگیری از بیماری شغلی .
- کمک های بلاعوض به مساجد و خیریه های منطقه به صورت نقدی و غیر نقدی.
- توسعه ، حفظ و نگهداری فضای سبز در داخل و خارج شرکت .

اقدامات انجام شده در حوزه بازرگانی

- عرضه محصول منوکلرواستیک اسید (MCA) در بورس کالا.
- توسعه بازار و استراتژی شناسایی بازارهای جدید جهت فروش محصولات صادراتی.
- تامین تجهیزات و مواد اولیه مورد نیاز شرکت از منابع معتبر بر اساس آیین نامه و مقررات شرکت .
- دستیابی به رکوردهای جدید در فروش داخلی و صادراتی.

آزمودگان (حسابداران رسمی)
گزارش



شرکت نیرو کتر (سهامی عام)

گزارش تفسیری مدیریت

دوره مالی ۷ ماهه منتهی به ۱۳۹۹/۱۲/۳۰

برنامه های آینده شرکت

- شروع کارهای مطالعاتی برای افزایش گریدهای CMC در جهت تکمیل سبد محصولات و توسعه بازار در قالب افزایش سرمایه.
- تعریف پروژه جدید جابجایی واحد MCA همراه با افزایش ظرفیت به دو برابر در قالب افزایش سرمایه.
- بررسی روشهای مختلف سولفات زدایی در شرکت های کالر آلکالی و انتخاب بهترین روش و استفاده از نانوفیلتراسیون و بازیگری مطالعات امکان سنجی.
- برنامه ی کنترل پروژه طرح توسعه پرکلرین .
- انجام محاسبات اقتصادی طرح توسعه پرکلرین ، تهیه مدارک BASIC واحد شامل PFD, P&ID, LIST LINE, دیتاشیت تجهیزات مکانیکی و ابزار دقیق و تهیه ی مدل سه بعدی واحد و سایز فعالیت مهندسی و طراحی مربوط به پروژه.
- طراحی تجهیزات جدید واحد پرکلرین و راکتورهای جدید واحد .
- عرضه محصولات سود پرک و پرکلرین در بورس کالا.

اقدامات صورت گرفته جهت مقابله با شیوع ویروس کرونا

- آموزش شیوه های جلوگیری از انتقال و شیوع ویروس کرونا (بنرهای آموزشی، توزیع جزوات آموزشی، ارسال پیامهای بهداشتی و اطلاع رسانی و تهیه کلیپ های آموزشی در بستر ابزارهای ارتباطی مختلف).
- بهره مندی از خدمات دور کاری برخی از پرسنل واحدهای پشتیبانی با استفاده از زیر ساخت های انفورماتیک.
- پایش سلامت پرسنل با اندازه گیری دمای بدن (اندازه گیری تب) در بدو ورود به محل کار و غربالگری پرسنل مشکوک و پر ریسک (دارای بیماری زمینه ای) و مساعدت جهت استفاده از مرخصی توسط ایشان.
- نصب و جانمایی دستگاه های حاوی مواد ضد عفونی کننده در نقاط مختلف شرکت.
- تامین بسته های بهداشتی شامل ماسک ، دستکش و مواد ضد عفونی کننده برای پرسنل و خانواده های آنها.
- ضد عفونی روزانه خطوط و واحدهای سازمانی ، تجهیزات ، ماشین آلات و ...

محیط حقوقی شرکت

مهمترین قوانین ، مقررات حاکم بر فعالیت شرکت عبارتند از:

- قانون تجارت و قانون مدنی.
- قانون مالیاتهای مستقیم و قانون مالیات بر ارزش افزوده .
- قانون کار و تامین اجتماعی .
- قوانین و مقررات محیط زیست .



شرکت نیرو کور (سهامی عام)

گزارش تفسیری مدیریت

دوره مالی ۷ ماهه منتهی به ۱۳۹۹/۱۲/۳۰

مروری بر نقاط قوت، ضعف، فرصت‌ها و تهدیدهای پیش رو

نقاط قوت

- توجه و اهمیت مدیریت به نوآوری در سایه حمایت از نیروی متخصص داخلی.
- خوش‌نامی شرکت و کیفیت محصولات در بین مصرف‌کنندگان.
- برخورداری از امکانات و زیرساخت‌های مناسب.
- قرار گرفتن در مرکز ایران باعث می‌شود شرایط پایدار تری نسبت به رقبا داشته باشیم.
- نیروی انسانی مستعد و متخصص و باتجربه.
- افزایش ظرفیت کارخانه و امکان رقابت بهتر با رقبا.

نقاط ضعف

- عدم دسترسی سریع به لوازم و تجهیزات مورد نیاز وارداتی به دلیل تحریم‌های ناعادلانه.
- استهلاک تجهیزات و هزینه بالای نگهداری از تجهیزات در شرکت‌های شیمیایی.
- محدودیت در استفاده از تسهیلات صندوق توسعه ملی.
- محدودیت مساحت کارخانه اصفهان.

فرصت‌ها

- سرمایه‌گذاری در صنایع پایین‌دستی کور و سود با توجه به افزایش میزان تولید کور و سود در کشور.
- افزایش میزان صادرات با توجه به افزایش نرخ ارز و معافیت‌های صادراتی.
- کاهش میزان واردات کالاهای مشابه با توجه به افزایش نرخ ارز و افزایش تقاضای جهانی.
- دسترسی آسانتر به بازارهای فروش داخلی بدلیل موقعیت مکانی شرکت.
- دسترسی آسان به مواد اولیه و جانبی و حامل‌های انرژی.
- وجود نیروی کار و متخصص در شرکت.

تهدیدها

- افزایش ظرفیت رقبا و ظهور رقبای جدید با مزیت‌های برتر.
- عدم ثبات سیاسی در منطقه و نوسانات زیاد در قیمت فروش محصولات داخلی و صادراتی.
- نامشخص بودن وضعیت ارز و تاثیر پذیری زیاد سود شرکت از نوسانات ارزی.